



**MUNICIPIO DE ELOTA**  
**ESTADO ANALITICO DEL EJERCICIO DEL PRESUPUESTO DE EGRESOS**  
**CLASIFICACION ADMINISTRATIVA**  
**DEL 1 DE ENERO AL 31 DE MARZO DE 2020**

IPT-EAEPECA-12-2003

Concepto	Egresos					Subejercicio 6 = (3 - 4)
	Aprobado	Ampliaciones/ (Reducciones)	Modificado	Devengado	Pagado	
	(1)	(2)	3 = (1 + 2)	(4)	(5)	
1000-ADQUISICIONES	830,000.00	-	830,000.00	586,259.00	577,671.00	243,741.00
1000-CONSTRUCCIONES	8,724,772.00	-8,534,772.00	190,000.00	-	-	190,000.00
1234-CONVENIO PAICE FEDERAL	-	700,000.00	700,000.00	674,541.29	674,541.29	25,458.71
2-CONVENIO PLAYAS LIMPIAS ESTATAL	-	92,000.00	92,000.00	34,834.80	17,417.40	57,165.20
2120-COORDINACION DE ASEO Y LIMPIA	8,580,200.32	-	8,580,200.32	2,508,850.97	2,358,567.85	6,071,349.35
2110-COORDINACION DE PARQUES Y JARDINES	3,053,451.15	-	3,053,451.15	830,703.91	774,964.91	2,222,747.24
3111-COORDINACION DE SINDICATURAS	1,478,596.93	-	1,478,596.93	360,579.66	355,029.99	1,118,017.27
3120-COORDINACION DE VIALIDAD	1,351,290.26	-	1,351,290.26	338,806.89	338,806.89	1,012,483.37
2218-DEPARTAMENTO CONPAVI	372,119.57	24,000.00	396,119.57	92,453.45	86,440.96	303,666.12
2210-DEPARTAMENTO DE COMUNICACIÓN SOCIAL	1,168,966.96	-	1,168,966.96	239,264.40	157,445.04	929,702.56
2215-DEPARTAMENTO DE CONTROL Y SEGUIMIENTO DE OBRA	672,370.17	80,000.00	752,370.17	164,364.36	161,980.91	588,005.81
5100-DEPARTAMENTO DE DESARROLLO SOCIAL	1,386,768.96	-	1,386,768.96	335,552.19	335,552.19	1,051,216.77
3000-DEPARTAMENTO DE DESARROLLO URBANO Y ECOLOGIA	2,067,908.20	-	2,067,908.20	447,632.44	447,632.44	1,620,275.76
5201-DEPARTAMENTO DE EDUCACION	609,555.92	-	609,555.92	73,113.06	72,483.56	536,442.86
2210-DEPARTAMENTO DE INGENIERIA Y PROYECTOS	1,976,098.72	81,600.00	2,057,698.72	480,025.59	477,577.18	1,577,673.13
2100-DEPARTAMENTO DE INGRESOS	1,581,864.56	-	1,581,864.56	361,110.92	331,642.01	1,220,753.64
2200-DEPARTAMENTO DE OBRAS PUBLICAS	1,862,106.27	-	1,862,106.27	478,793.62	478,793.62	1,383,312.65
2215-DEPARTAMENTO DE SALUD	575,571.65	346,072.03	921,643.68	114,861.49	110,063.29	806,782.19
2100-DEPARTAMENTO DE SERVICIOS PUBLICOS	689,022.67	2,186.00	691,208.67	194,730.46	191,256.26	496,478.21
2217-DEPARTAMENTO DE SIPINNA	400,514.19	26,000.00	426,514.19	91,968.39	91,288.39	334,545.80
2211-DEPARTAMENTO DE TURISMO	995,631.47	-	995,631.47	379,713.77	372,831.65	615,917.70
1000-DEUDA PUBLICA	496,370.00	-	496,370.00	119,497.54	119,497.54	376,872.46
2210-DIRECCION DE ADMINISTRACION Y EGRESOS	835,981.68	-	835,981.68	201,490.82	170,504.66	634,490.86
2200-DIRECCION DE CONTABILIDAD Y PRESUPUESTO	2,621,618.62	-18,000.00	2,603,618.62	612,815.54	585,876.28	1,990,803.08
2201-DIRECCION DE DESARROLLO ECONOMICO	1,515,236.37	-	1,515,236.37	375,668.04	373,729.54	1,139,568.33
5000-DIRECCION DE DESARROLLO SOCIAL	4,414,085.71	-	4,414,085.71	969,129.55	947,164.82	3,444,956.16
1000-DIRECCION DE DESARROLLO URBANO, OBRAS Y SERVICIOS PUBLICOS	3,531,967.97	-	3,531,967.97	1,165,282.77	1,101,957.52	2,366,685.20
2219-DIRECCION DE ORGANO DE CONTROL INTERNO	872,279.25	-	872,279.25	210,276.02	208,073.02	662,003.23
912-DIRECCION DEL FONDO DE APORTACIONES PARA EL FORTALECIMIENTO MUNICIPAL	38,022,048.00	-	38,022,048.00	9,151,311.94	8,190,778.98	28,870,736.06
7000-FINANCIAMIENTO A PARTIDOS POLITICOS	608,328.00	-	608,328.00	120,437.00	120,437.00	487,891.00
911-FONDO DE APORT. DE LA INFRAESTRUCTRA SOCIAL MPAL.	27,446,496.00	-	27,446,496.00	243.60	243.60	27,446,252.40
1000-GASTOS ADMINISTRATIVOS	3,592,815.00	-292,057.73	3,300,757.27	939,081.69	824,380.89	2,361,675.58
909-IMPUESTO PREDIAL RUSTICO	-	9,709,068.46	9,709,068.46	1,170,104.00	1,128,048.98	8,538,964.46



**MUNICIPIO DE ELOTA**  
**ESTADO ANALITICO DEL EJERCICIO DEL PRESUPUESTO DE EGRESOS**  
**CLASIFICACION ADMINISTRATIVA**  
**DEL 1 DE ENERO AL 31 DE MARZO DE 2020**

IPT-EAEPECA-12-2003

Concepto	Egresos					Subejercicio
	Aprobado	Ampliaciones/ (Reducciones)	Modificado	Devengado	Pagado	
	(1)	(2)	3 = (1 + 2)	(4)	(5)	
4000-OFCIALIA MAYOR	6,633,795.12	-3,786.00	6,630,009.12	1,617,064.30	1,591,123.42	5,012,944.82
2222-OPERADORES DE MAQUINARIA PESADA	5,355,527.15	2,956,084.40	8,311,611.55	2,663,990.10	2,378,076.40	5,647,621.45
7200-PENSIONES VITALICIAS	6,979,709.76	-	6,979,709.76	1,676,748.07	1,676,748.07	5,302,961.69
2000-PRESIDENCIA MUNICIPAL	4,657,072.14	-	4,657,072.14	1,163,542.79	1,090,237.71	3,493,529.35
2131-RASTRO, MERCADOS Y ALUMBRADO PUBLICO	767,198.03	-	767,198.03	159,280.11	115,485.57	607,917.92
1000-REGIDORES	4,822,349.97	-	4,822,349.97	1,042,422.13	1,038,063.54	3,779,927.84
3000-SECRETARIA DEL AYUNTAMIENTO	4,059,917.77	-	4,059,917.77	970,107.82	912,185.33	3,089,809.95
2100-SINDICO PROCURADOR	2,672,394.04	-	2,672,394.04	615,252.76	611,571.55	2,057,101.28
111-SUBSIDIOS Y TRANSFERENCIAS	13,432,075.44	-	13,432,075.44	3,938,019.00	3,938,019.00	9,494,056.44
2221-TALLER MUNICIPAL	2,572,175.39	-	2,572,175.39	653,920.99	622,060.14	1,918,254.40
1000-TESORERIA MUNICIPAL	1,445,210.59	-	1,445,210.59	335,844.93	304,139.73	1,109,365.66
2110-UNIDAD DE CATASTRO MUNICIPAL	1,445,875.60	8,000.00	1,453,875.60	360,840.56	346,259.36	1,093,035.04
2216-UNIDAD DE TRANSPARENCIA	1,107,914.13	45,000.00	1,152,914.13	280,397.17	278,094.57	872,516.96
<b>TOTAL DEL GASTO</b>	<b>178,285,251.70</b>		<b>183,506,646.86</b>		<b>37,084,744.05</b>	
		<b>5,221,395.16</b>		<b>39,300,969.90</b>		<b>144,205,676.96</b>




**MUNICIPIO DE ELOTA**  
**ESTADO ANALITICO DEL EJERCICIO DEL PRESUPUESTO DE EGRESOS**  
**CLASIFICACION ADMINISTRATIVA**  
**DEL 1 DE ENERO AL 31 DE MARZO DE 2020**

IPT-EAEPECA-12-2003

Concepto	Egresos					Subejercicio 6 = (3 - 4)
	Aprobado	Ampliaciones/ (Reducciones)	Modificado	Devengado	Pagado	
	(1)	(2)	3 = (1 + 2)	(4)	(5)	
Entidades Paraestatales y Fideicomisos No Empresariales y No Financieros	12,911,528.00	292,057.73	13,203,585.73	3,553,815.15	3,553,815.15	9,649,770.58
Instituciones Públicas de la Seguridad Social	-	-	-	-	-	-
Entidades Paraestatales Empresariales No Financieras con Participación Estatal Mayoritaria	-	-	-	-	-	-
Fideicomisos Empresariales No Financieros con Participación Estatal Mayoritaria	-	-	-	-	-	-
Entidades Paraestatales Empresariales Financieras Monetarias con Participación Estatal Mayoritaria	-	-	-	-	-	-
Entidades Paraestatales Empresariales Financieras No Monetarias con Participación Estatal Mayoritaria	-	-	-	-	-	-
Fideicomisos Financieros Públicos con Participación Estatal Mayoritaria	-	-	-	-	-	-
<b>TOTAL DEL GASTO</b>	<b>12,911,528.00</b>	<b>292,057.73</b>	<b>13,203,585.73</b>	<b>3,553,815.15</b>	<b>3,553,815.15</b>	<b>9,649,770.58</b>


Bajo protesta de decir verdad declaramos que los Estados Financieros y sus Notas, son razonablemente correctos y son responsabilidad del emisor

L.A.E. ANGEL GEOVANI ESCOBAR  
MANJARREZ



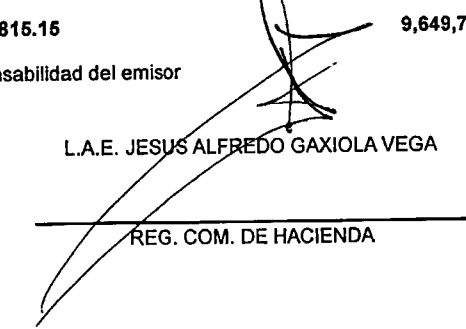
PRESIDENTE MUNICIPAL

L.C.P. JOSE RODOLFO BALCADO FELIX




TESORERO MUNICIPAL

L.A.E. JESUS ALFREDO GAXIOLA VEGA



REG. COM. DE HACIENDA



TESORERIA MUNICIPAL DE ELOTA  
LA CRUZ, ELOTA, SIN.