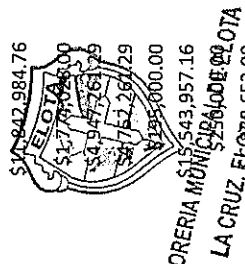




MUNICIPIO DE ELOTA
ESTADO ANALITICO DEL EJERCICIO DEL PRESUPUESTO DE EGRESOS
Al 31 de Diciembre del 2021


Concepto	Egresos					
	Aprobado 1	Ampliaciones/ (Reducciones) 2=(3-1)	Modificado 3	Devengado 4	Pagado 5	Subejercido 6=(3-4)
1000 SERVICIOS PERSONALES						
1100 REMUNERACIONES AL PERSONAL DE CARACTER PERMANENTE	\$81,701,453.21	\$3,209,337.07	\$84,910,790.28	\$83,472,417.28	\$83,472,417.28	-\$80,263,080.21
1130 Sueldos base al personal permanente	\$45,437,740.00	\$1,002,929.05	\$46,440,669.05	\$46,094,582.06	\$46,094,582.06	-\$45,091,653.01
1200 REMUNERACIONES AL PERSONAL DE CARACTER TRANSITORIO	\$45,437,740.00	\$1,002,929.05	\$46,440,669.05	\$46,094,582.06	\$46,094,582.06	-\$45,091,653.01
1210 Honorarios asimilables a salarios	\$1,733,827.00	\$741,138.87	\$2,474,965.87	\$2,419,196.22	\$2,419,196.22	-\$1,678,057.35
1300 REMUNERACIONES ADICIONALES Y ESPECIALES	\$14,038,632.76	\$952,627.14	\$14,991,259.90	\$14,623,626.76	\$14,623,626.76	-\$1,678,057.35
1310 Primas por años de servicios efectivos prestados	\$421,620.00	-\$398,091.30	\$23,528.70	\$23,528.70	\$23,528.70	-\$421,620.00
1320 Primas de vacaciones, dominical y gratificación de fin de año	\$1,617,012.76	-\$635,194.83	\$1,120,817.93	\$1,090,615.85	\$1,090,615.85	-\$11,725,810.68
1340 Compensaciones	\$1,733,827.00	\$741,138.87	\$2,474,965.87	\$2,419,196.22	\$2,419,196.22	-\$1,678,057.35
1400 SEGURIDAD SOCIAL	\$1,733,827.00	\$952,627.14	\$2,686,454.14	\$2,686,454.14	\$2,686,454.14	-\$2,686,454.14
1410 Aportaciones de seguridad social	\$1,733,827.00	\$952,627.14	\$2,686,454.14	\$2,686,454.14	\$2,686,454.14	-\$2,686,454.14
1440 Aportaciones para seguros	\$1,733,827.00	\$952,627.14	\$2,686,454.14	\$2,686,454.14	\$2,686,454.14	-\$2,686,454.14
1500 OTRAS PRESTACIONES SOCIALES Y ECONOMICAS	\$1,733,827.00	\$952,627.14	\$2,686,454.14	\$2,686,454.14	\$2,686,454.14	-\$2,686,454.14
1520 Indemnizaciones	\$1,733,827.00	\$952,627.14	\$2,686,454.14	\$2,686,454.14	\$2,686,454.14	-\$2,686,454.14
1530 Prestaciones y haberes de retiro	\$1,733,827.00	\$952,627.14	\$2,686,454.14	\$2,686,454.14	\$2,686,454.14	-\$2,686,454.14
1540 Prestaciones contractuales	\$1,733,827.00	\$952,627.14	\$2,686,454.14	\$2,686,454.14	\$2,686,454.14	-\$2,686,454.14
1600 PREVISIONES	\$35.00	-\$2.00	\$33.00	\$33.00	\$33.00	-\$2.00
1610 Provisiones de carácter laboral, económica y de seguridad social	\$35.00	-\$2.00	\$33.00	\$33.00	\$33.00	-\$2.00
2000 MATERIALES Y SUMINISTROS	\$12,957,145.60	\$8,026,852.07	\$20,983,997.67	\$19,212,279.77	\$18,932,926.40	-\$11,185,427.70
2100 MATERIALES DE ADMINISTRACION, EMISION DE DOCUMENTOS Y ARTICULOS OFICIALES	\$1,775,000.00	\$127,417.89	\$1,902,417.89	\$1,879,921.41	\$1,826,285.66	-\$1,752,503.52
2110 Materiales, útiles y equipos menores de oficina	\$512,000.00	\$115,636.99	\$627,636.99	\$626,621.99	\$626,621.99	-\$510,985.00
2120 Materiales y útiles de impresión y reproducción	\$7,000.00	-\$7,000.00	\$0.00	\$0.00	\$0.00	-\$7,000.00
2140 Materiales, útiles y equipos menores de tecnologías de la información y comunicaciones	\$411,000.00	\$34,180.48	\$445,180.48	\$426,857.20	\$402,011.87	-\$392,676.72
2150 Material impreso e información digital	\$417,000.00	-\$165,818.49	\$251,181.51	\$250,721.47	\$238,297.87	-\$416,539.96
2160 Material de limpieza	\$428,000.00	\$150,418.91	\$578,418.91	\$575,720.75	\$559,353.93	-\$425,301.84
2200 ALIMENTOS Y UTENSILIOS	\$670,000.00	\$77,858.77	\$747,858.77	\$741,450.17	\$741,450.17	-\$663,591.40
2210 Productos alimenticios para personas	\$670,000.00	\$77,858.77	\$747,858.77	\$741,450.17	\$741,450.17	-\$663,591.40





MUNICIPIO DE ELOTA
ESTADO ANALITICO DEL EJERCICIO DEL PRESUPUESTO DE EGRESOS
Al 31 de Diciembre del 2021

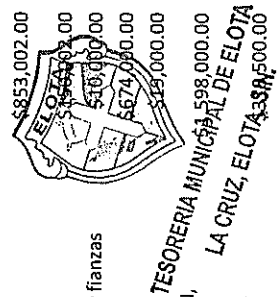
Concepto	Egresos					
	Aprobado 1	Ampliaciones/ (Reducciones) 2=(3-1)	Modificado 3	Devengado 4	Pagado 5	Subejercido 6=(3-4)
PRODUCTOS QUIMICOS, FARMACEUTICOS Y DE LABORATORIO	\$18,000.00	\$132,895.29	\$150,895.29	\$150,895.29	\$150,895.29	-\$18,000.00
2530 Medicinas y productos farmacéuticos	\$18,000.00	\$132,895.29	\$150,895.29	\$150,895.29	\$150,895.29	-\$18,000.00
2600 COMBUSTIBLES, LUBRICANTES Y ADITIVOS	\$9,156,145.60	\$6,938,628.67	\$16,094,774.27	\$14,360,694.85	\$14,154,287.76	-\$7,422,066.18
2610 Combustibles, lubricantes y aditivos	\$9,156,145.60	\$6,938,628.67	\$16,094,774.27	\$14,360,694.85	\$14,154,287.76	-\$7,422,066.18
2800 MATERIALES Y SUMINISTROS PARA SEGURIDAD	\$30,000.00	-\$30,000.00	\$0.00	\$0.00	\$0.00	-\$30,000.00
2820 Materiales de seguridad pública	\$30,000.00	-\$30,000.00	\$0.00	\$0.00	\$0.00	-\$30,000.00
2900 HERRAMIENTAS, REFACCIONES Y ACCESORIOS MENORES	\$1,308,000.00	\$780,051.45	\$2,088,051.45	\$2,079,318.05	\$2,060,007.52	-\$1,299,266.60
2910 Herramientas menores	\$70,500.00	\$16,229.64	\$86,729.64	\$86,729.64	\$85,604.64	-\$70,500.00
2920 Refacciones y accesorios menores de edificios	\$200,000.00	\$168,618.38	\$368,618.38	\$368,618.38	\$365,508.36	-\$200,000.00
2930 Refacciones y accesorios menores de mobiliario y equipo de administración, educacional y recreativo	\$43,500.00	-\$18,091.74	\$25,408.26	\$25,408.26	\$25,408.26	-\$43,500.00
2940 Refacciones y accesorios menores de equipo de cómputo y tecnologías de la información	\$20,000.00	\$12,684.45	\$32,684.45	\$32,684.45	\$32,684.45	-\$20,000.00
2960 Refacciones y accesorios menores de equipo de transporte	\$20,000.00	\$600,610.72	\$1,574,610.72	\$1,565,877.32	\$1,550,801.81	-\$965,266.60
3000 SERVICIOS GENERALES	\$20,733,366.18	\$7,659,498.02	\$28,390,734.20	\$24,272,992.93	\$24,085,593.00	-\$16,613,494.91
3100 SERVICIOS BASICOS	\$20,000,000.00	\$3,196,341.60	\$14,245,323.99	\$11,745,323.99	\$11,745,323.99	-\$8,548,982.39
3110 Energía eléctrica	\$2,642,560.50	\$3,424,852.10	\$11,494,334.49	\$8,994,334.49	\$8,994,334.49	-\$5,569,482.39
3130 Agua	\$2,642,560.50	-\$113,623.66	\$2,530,876.34	\$2,530,876.34	\$2,530,876.34	-\$2,644,500.00
3140 Telefonía tradicional	\$225,000.00	-\$49,184.36	\$175,815.64	\$175,815.64	\$175,815.64	-\$225,000.00
3150 Telefonía celular	\$40,000.00	-\$40,000.00	\$0.00	\$0.00	\$0.00	-\$40,000.00
3170 Servicios de acceso de Internet, redes y procesamiento de información	\$70,000.00	-\$25,702.48	\$44,297.52	\$44,297.52	\$44,297.52	-\$70,000.00
3200 SERVICIOS DE ARRENDAMIENTO	\$360,000.00	\$559,522.00	\$919,522.00	\$880,707.00	\$880,707.00	-\$321,185.00
3210 Arrendamiento de terrenos	\$80,000.00	-\$56,400.00	\$23,600.00	\$23,583.00	\$23,583.00	-\$79,983.00
3220 Arrendamiento de edificios	\$280,000.00	\$0.00	\$280,000.00	\$241,280.00	\$241,280.00	-\$241,280.00
3250 Arrendamiento de equipo de transporte	\$0.00	\$209,922.00	\$209,922.00	\$209,844.00	\$209,844.00	\$78.00
3260 Arrendamiento de maquinaria, otros equipos y herramientas	\$0.00	\$406,000.00	\$406,000.00	\$406,000.00	\$406,000.00	\$0.00


LA CRUZ DE ELOTA
TESORERIA MUNICIPAL



MUNICIPIO DE ELOTA
ESTADO ANALITICO DEL EJERCICIO DEL PRESUPUESTO DE EGRESOS
Al 31 de Diciembre del 2021

Concepto	Egresos						Subejercicio
	Aprobado	Ampliaciones/ (Reducciones)	Modificado	Devengado	Pagado	6=(3-4)	
	1	2=(3-1)	3	4	5	6=(3-4)	
3300 SERVICIOS PROFESIONALES, CIENTIFICOS, TECNICOS Y OTROS SERVICIOS	\$1,149,906.67	\$1,104,662.22	\$2,254,568.89	\$2,206,076.45	\$2,141,871.80	-\$1,101,414.23	
3310 Servicios legales, de contabilidad, auditoría y relacionados	\$600,000.00	\$370,860.00	\$970,860.00	\$961,026.85	\$933,056.65	-\$590,166.85	
3320 Servicios de diseño, arquitectura, ingeniería y actividades relacionadas	\$0.00	\$766,064.00	\$766,064.00	\$766,064.00	\$766,064.00	\$0.00	
3330 Servicios de consultoría administrativa, procesos, técnica y en tecnologías de la información	\$258,906.67	-\$231,437.87	\$27,468.80	\$27,468.80	\$27,468.80	-\$258,906.67	
3340 Servicios de capacitación	\$210,000.00	\$122,372.04	\$332,372.04	\$321,972.04	\$287,172.04	-\$199,600.00	
3350 Servicios de investigación científica y desarrollo	\$0.00	\$76,162.00	\$76,162.00	\$49,858.00	\$49,858.00	\$26,304.00	
3360 Servicios de apoyo administrativo, traducción, fotocopiado e impresión	\$56,000.00	\$25,642.05	\$81,642.05	\$79,686.76	\$78,252.31	-\$54,044.71	
3370 Servicios de protección y seguridad	\$25,000.00	-\$25,000.00	\$0.00	\$0.00	\$0.00	-\$25,000.00	
3400 SERVICIOS FINANCIEROS, BANCARIOS Y COMERCIALES	\$853,002.00	-\$294,491.06	\$558,510.94	\$502,517.95	\$494,397.95	-\$797,009.01	
3410 Servicios financieros y bancarios	\$1,149,906.67	-\$17,602.00	\$132,400.00	\$76,407.01	\$76,407.01	-\$94,009.01	
3440 Seguros de responsabilidad patrimonial y fianzas	\$16,000.00	-\$10,000.00	\$0.00	\$0.00	\$0.00	-\$10,000.00	
3450 Seguro de bienes patrimoniales	\$674,000.00	-\$278,165.06	\$395,834.94	\$395,834.94	\$395,834.94	-\$674,000.00	
3470 Fletes y maniobras	\$157,000.00	\$11,276.00	\$30,276.00	\$30,276.00	\$22,156.00	-\$19,000.00	
3500 SERVICIOS DE INSTALACION, REPARACION, MANTENIMIENTO Y CONSERVACION	\$1,598,000.00	\$2,365,949.38	\$3,963,949.38	\$2,782,174.64	\$2,744,291.20	-\$416,225.26	
3510 Conservación y mantenimiento menor de inmuebles	\$388,500.00	\$508,988.77	\$827,488.77	\$826,641.63	\$819,539.62	-\$317,652.86	
3520 Instalación, reparación y mantenimiento de mobiliario y equipo de administración, educacional y recreativo	\$12,000.00	-\$11,257.60	\$742.40	\$742.40	\$742.40	-\$12,000.00	
3530 Instalación, reparación y mantenimiento de equipo de cómputo y tecnología de la información	\$3,000.00	-\$1,090.26	\$1,909.74	\$1,909.74	\$1,909.74	-\$3,000.00	
3570 Instalación, reparación y mantenimiento de maquinaria, otros equipos y herramienta	\$1,211,500.00	\$1,922,308.47	\$3,133,808.47	\$1,952,880.87	\$1,922,099.44	-\$30,572.40	
3590 Servicios de jardinería y fumigación	\$53,000.00	-\$53,000.00	\$0.00	\$0.00	\$0.00	-\$53,000.00	
3600 SERVICIOS DE COMUNICACION SOCIAL Y PUBLICIDAD	\$566,000.00	-\$12,040.40	\$553,959.60	\$552,590.60	\$552,590.60	-\$564,631.00	



TESORERIA MUNICIPAL DE ELOTA
LA CRUZ, ELOTA




MUNICIPIO DE ELOTA

ESTADO ANALITICO DEL EJERCICIO DEL PRESUPUESTO DE EGRESOS

Al 31 de Diciembre del 2021

	Concepto	Egresos					
		Aprobado 1	Ampliaciones/ (Reducciones) 2=(3-1)	Modificado 3	Devengado 4	Pagado 5	Subejercido 6=(3-4)
3610	Difusión por radio, televisión y otros medios de mensajes sobre programas y actividades gubernamentales	\$516,000.00	\$37,959.60	\$553,959.60	\$552,590.60	\$552,590.60	-\$514,631.00
3620	Difusión por radio, televisión y otros medios de mensajes comerciales para promover la venta de bienes o servicios	\$50,000.00	-\$50,000.00	\$0.00	\$0.00	\$0.00	-\$50,000.00
3700	SERVICIOS DE TRASLADO Y VIATICOS	\$716,000.00	\$28,968.01	\$744,968.01	\$744,654.01	\$744,654.01	-\$715,686.00
3750	Viáticos en el país	\$716,000.00	\$28,968.01	\$744,968.01	\$744,654.01	\$744,654.01	-\$715,686.00
3800	SERVICIOS OFICIALES	\$1,054,000.00	-\$102,263.67	\$951,736.33	\$793,347.13	\$776,996.93	-\$895,610.80
3820	Gastos de orden social y cultural	\$712,000.00	-\$275,210.01	\$436,789.99	\$278,400.79	\$269,700.79	-\$553,610.80
3850	Gastos de representación	\$342,000.00	\$172,946.34	\$514,946.34	\$514,946.34	\$507,296.14	-\$342,000.00
3900	OTROS SERVICIOS GENERALES	\$3,385,345.12	\$812,849.94	\$4,198,195.06	\$4,065,601.16	\$4,004,759.52	-\$3,252,751.22
3920	Impuestos y derechos	\$89,000.00	\$113,121.00	\$202,121.00	\$202,121.00	\$202,121.00	-\$89,000.00
3960	Otros gastos por responsabilidades	\$175,000.00	-\$24,360.00	\$150,640.00	\$120,002.40	\$105,287.80	-\$144,362.40
3980	Impuesto sobre nóminas y otros que se deriven de una relación laboral	\$1,722,256.09	\$776,889.95	\$2,498,745.95	\$2,405,011.70	\$2,405,011.70	-\$1,628,121.75
3990	Otros servicios generales	\$1,395,489.17	-\$52,801.01	\$1,346,688.11	\$1,338,466.06	\$1,292,339.02	-\$1,391,267.07
4000	TRANSFERENCIAS, ASIGNACIONES, SUBSIDIOS Y OTRAS AYUDAS	\$2,438,365.81	\$9,961,659.62	\$52,400,025.43	\$51,868,794.29	\$51,599,806.50	-\$41,907,134.67
4100	TRANSFERENCIAS INTERNAS Y ASIGNACIONES AL SECTOR PÚBLICO	\$13,565,100.00	\$7,621,379.75	\$15,583,291.00	\$34,485,347.75	\$34,485,347.75	-\$26,863,968.00
4140	Asignaciones presupuestarias a Órganos Autónomos	\$13,565,100.00	\$2,018,191.00	\$15,583,291.00	\$15,583,290.00	\$15,583,290.00	-\$13,565,099.00
4150	Transferencias internas otorgadas a entidades paraestatales no empresariales y no financieras	\$13,298,873.00	\$5,603,188.75	\$18,902,061.75	\$18,902,057.75	\$18,902,057.75	-\$13,298,869.00
4200	TRANSFERENCIAS AL RESTO DEL SECTOR PÚBLICO	\$1,297,650.00	\$280,603.82	\$1,578,253.82	\$1,573,290.72	\$1,536,290.80	-\$1,292,686.90
4230	Transferencias otorgadas para instituciones paraestatales públicas financieras	\$1,297,650.00	\$280,603.82	\$1,578,253.82	\$1,573,290.72	\$1,536,290.80	-\$1,292,686.90
4300	SUBSIDIOS Y SUBVENCIONES	\$25,000.00	-\$20,000.00	\$5,000.00	\$0.00	\$0.00	-\$20,000.00
4330	Subsidios a la inversión	\$5,000.00	\$0.00	\$5,000.00	\$0.00	\$0.00	\$0.00
4360	Subsidios a la vivienda	\$20,000.00	-\$20,000.00	\$0.00	\$0.00	\$0.00	-\$20,000.00
4400	AYUDAS SOCIALES	\$6,282,971.93	\$1,503,821.18	\$7,786,793.11	\$7,269,722.71	\$7,037,734.84	-\$5,765,901.53
4410	Ayudas sociales a personas	\$1,767,398.00	\$644,018.42	\$2,411,416.42	\$2,171,971.81	\$2,171,971.81	-\$1,527,953.39



TESORERÍA MUNICIPAL DE ELOTA
LA TORRE, ELOTA, SIN.

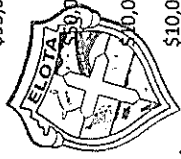


MUNICIPIO DE ELOTA

ESTADO ANALITICO DEL EJERCICIO DEL PRESUPUESTO DE EGRESOS

Al 31 de Diciembre del 2021

Concepto	Egresos					
	Aprobado 1	Ampliaciones/ (Reducciones) 2=(3-1)	Modificado 3	Devengado 4	Pagado 5	Subejercido 6=(3-4)
4420 Becas y otras ayudas para programas de capacitación	\$2,495,000.00	\$161,200.00	\$2,656,200.00	\$2,586,300.00	\$2,586,300.00	-\$2,425,100.00
4430 Ayudas sociales a instituciones de enseñanza	\$255,000.00	-\$150,000.00	\$105,000.00	\$0.00	\$0.00	-\$150,000.00
4450 Ayudas sociales a instituciones sin fines de lucro	\$1,765,573.93	\$848,602.76	\$2,614,176.69	\$2,511,450.90	\$2,279,463.03	-\$1,662,848.14
4500 PENSIONES Y JUBILACIONES	\$7,968,770.88	\$575,854.87	\$8,544,625.75	\$8,540,433.11	\$8,540,433.11	-\$7,964,578.24
4510 Pensiones	\$645,888.00	\$200,392.28	\$846,280.28	\$842,087.64	\$842,087.64	-\$641,695.36
4520 Jubilaciones	\$7,322,882.88	\$375,462.59	\$7,698,345.47	\$7,698,345.47	\$7,698,345.47	-\$7,322,882.88
5000 BIENES MUEBLES, INMUEBLES E INTANGIBLES	\$205,001.00	\$6,642,304.03	\$6,847,305.03	\$6,847,305.03	\$6,847,305.03	-\$205,001.00
5100 MOBILIARIO Y EQUIPO DE ADMINISTRACION	\$145,000.00	\$543,350.19	\$688,350.19	\$688,350.19	\$688,350.19	-\$145,000.00
5110 Muebles de oficina y estantería	\$95,000.00	-\$95,000.00	\$0.00	\$0.00	\$0.00	-\$95,000.00
5130 Bienes artísticos, culturales y científicos	\$0.00	\$667,480.00	\$667,480.00	\$667,480.00	\$667,480.00	\$0.00
5150 Equipo de cómputo y de tecnologías de la información	\$0.00	-\$29,129.81	\$20,870.19	\$20,870.19	\$20,870.19	-\$50,000.00
5200 MOBILIARIO Y EQUIPO EDUCACIONAL Y RECREATIVO	\$40,000.00	\$16,680.00	\$26,680.00	\$26,680.00	\$26,680.00	-\$10,000.00
5230 Cámaras fotográficas y de vídeo	\$10,000.00	\$16,680.00	\$26,680.00	\$26,680.00	\$26,680.00	-\$10,000.00
5400 VEHICULOS Y EQUIPO DE TRANSPORTE	\$1.00	\$397,999.00	\$398,000.00	\$398,000.00	\$398,000.00	-\$1.00
5410 Vehículos y equipo terrestre	\$0.00	-\$1.00	\$0.00	\$0.00	\$0.00	-\$1.00
5420 Carrocerías y remolques	\$0.00	\$398,000.00	\$398,000.00	\$398,000.00	\$398,000.00	\$0.00
5600 MAQUINARIA, OTROS EQUIPOS Y HERRAMIENTAS	\$50,000.00	\$3,834,274.84	\$3,884,274.84	\$3,884,274.84	\$3,884,274.84	-\$50,000.00
5630 Maquinaria y equipo de construcción	\$0.00	\$3,877,896.00	\$3,877,896.00	\$3,877,896.00	\$3,877,896.00	\$0.00
5660 Equipos de generación eléctrica, aparatos y accesorios eléctricos	\$0.00	\$6,378.84	\$6,378.84	\$6,378.84	\$6,378.84	\$0.00
5670 Herramientas y máquinas-herramienta	\$50,000.00	-\$50,000.00	\$0.00	\$0.00	\$0.00	-\$50,000.00
5800 BIENES INMUEBLES	\$0.00	\$1,850,000.00	\$1,850,000.00	\$1,850,000.00	\$1,850,000.00	\$0.00
5810 Terrenos	\$0.00	\$1,850,000.00	\$1,850,000.00	\$1,850,000.00	\$1,850,000.00	\$0.00
6000 INVERSION PÚBLICA	\$35,889,548.00	\$1,266,795.84	\$37,156,343.84	\$35,146,029.47	\$35,146,029.47	-\$33,879,233.63
6100 OBRA PÚBLICA EN BIENES DE DOMINIO PÚBLICO	\$35,889,548.00	\$1,266,795.84	\$37,156,343.84	\$35,146,029.47	\$35,146,029.47	-\$33,879,233.63
6140 División de terrenos y construcción de obras de urbanización	\$10,072,313.00	-\$5,478,171.31	\$4,594,141.69	\$4,594,141.69	\$4,594,141.69	-\$10,072,313.00
6160 Otras construcciones de ingeniería civil u obra pesada	\$25,817,235.00	\$6,744,967.15	\$32,562,202.15	\$30,551,887.78	\$30,551,887.78	-\$23,806,920.63



TESORERIA MUNICIPAL DE ELOTA
LA CRUZ, ELOTA, SIN.



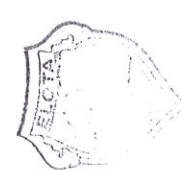
MUNICIPIO DE ELOTA
ESTADO ANALITICO DEL EJERCICIO DEL PRESUPUESTO DE EGRESOS
Al 31 de Diciembre del 2021

Concepto	Egresos						Subejercicio
	1 Aprobado	2=(3-1) Ampliaciones/ (Reducciones)	3 Modificado	4 Devengado	5 Pagado	6=(3-4)	
8000 PARTICIPACIONES Y APORTACIONES	\$0.00	\$54,816.96	\$54,816.96	\$0.00	\$0.00	\$54,816.96	
8500 CONVENIOS	\$0.00	\$54,816.96	\$54,816.96	\$0.00	\$0.00	\$54,816.96	
8530 Otros convenios	\$0.00	\$54,816.96	\$54,816.96	\$0.00	\$0.00	\$54,816.96	
9000 DEUDA PÚBLICA	\$832,598.00	\$97,800.00	\$930,398.00	\$825,573.55	\$750,995.55	-\$727,773.55	
9100 AMORTIZACION DE LA DEUDA PÚBLICA	\$496,370.00	\$97,800.00	\$594,170.00	\$548,341.39	\$500,929.38	-\$450,541.39	
9110 Amortización de la deuda interna con instituciones de crédito	\$496,370.00	\$97,800.00	\$594,170.00	\$548,341.39	\$500,929.38	-\$450,541.39	
9200 INTERESES DE LA DEUDA PÚBLICA	\$336,228.00	\$0.00	\$336,228.00	\$277,232.16	\$250,066.17	-\$277,232.16	
9210 Intereses de la deuda interna con instituciones de crédito	\$336,228.00	\$0.00	\$336,228.00	\$277,232.16	\$250,066.17	-\$277,232.16	
TOTAL DEL GASTO	\$194,755,347.80	\$36,919,063.61	\$231,674,411.41	\$221,645,392.32	\$220,835,073.23	-\$184,726,328.71	

"Bajo protesta de decir verdad declaramos que los Estados Financieros y sus notas, son razonablemente correctos y son responsabilidad del emisor"

VICTORIANO ZAMORA VAL
 TESORERO MUNICIPAL

ANA KAREN VAL MEDINA
 PRESIDENTA MUNICIPAL



MUNICIPIO DE ELOTA
 CALLE EL OTO, 200