




MUNICIPIO DE ELOTA

ESTADO ANALITICO DE INGRESOS POR RUBRO, TIPO, CLASE, CONCEPTO

DEL 1 DE ENERO AL 31 DE MARZO DE 2022

IPTE-FAIRTOCC-11-2203

Rubro / Tipo / Clase / Concepto	Ingreso					Diferencia
	Estimado (1)	Ampliaciones y Reducciones (2)	Modificado (3 = 1 + 2)	Devengado (4)	Recaudado (5)	
100000 Impuestos	22,461,729.30	486,901.15	22,948,630.45	6,168,921.31	6,168,921.31	-16,292,807.99
110000 Impuestos Sobre los Ingresos	1,000.00	0.00	1,000.00	0.00	0.00	-1,000.00
110100 REMATES SUBASTAS RIFAS Y SORTEOS	1,000.00	0.00	1,000.00	0.00	0.00	-1,000.00
110101 REMATES SUBASTAS RIFAS Y SORTEOS	1,000.00	0.00	1,000.00	0.00	0.00	-1,000.00
120000 Impuestos Sobre el Patrimonio	4,968,500.00	174,886.06	5,143,386.06	2,899,587.08	2,899,587.08	-2,068,912.92
120100 IMPUESTO PREDIAL	3,554,250.00	174,886.06	3,729,136.06	2,617,874.18	2,617,874.18	-936,375.82
120101 IMPUESTO PREDIAL URBANO	3,554,250.00	0.00	3,554,250.00	2,442,988.12	2,442,988.12	-1,111,261.88
120102 IMPUESTO PREDIAL RUSTICO (IMPRODUCTIVO)	0.00	174,886.06	174,886.06	174,886.06	174,886.06	174,886.06
120200 IMPUESTO SOBRE ADQUISICIONES DE INMUEBLES	1,414,250.00	0.00	1,414,250.00	281,712.90	281,712.90	-1,132,537.10
120201 ISAI PREDIOS URBANOS	1,034,250.00	0.00	1,034,250.00	254,573.15	254,573.15	-779,676.85
120202 ISAI PREDIOS RUSTICOS	380,000.00	0.00	380,000.00	27,139.75	27,139.75	-352,860.25
130000 Impuestos Sobre la Producción, el Consumo y las Transacciones	13,367,338.00	0.00	13,367,338.00	1,811,964.75	1,811,964.75	-11,555,373.25
130100 IMPUESTO PREDIAL RUSTICO EN BASE A LA PRODUCCION	13,367,338.00	0.00	13,367,338.00	1,811,964.75	1,811,964.75	-11,555,373.25
130101 IMPUESTO PREDIAL RUSTICO	13,367,338.00	0.00	13,367,338.00	1,811,964.75	1,811,964.75	-11,555,373.25
170000 Accesorios de Impuestos	45,000.00	0.00	45,000.00	8,958.72	8,958.72	-36,041.28
170100 ACCESORIOS	45,000.00	0.00	45,000.00	8,958.72	8,958.72	-36,041.28
170104 HONORARIOS	45,000.00	0.00	45,000.00	8,958.72	8,958.72	-36,041.28
180000 Otros Impuestos	1,969,890.30	243,834.30	2,213,724.60	1,045,894.39	1,045,894.39	-923,995.91
180200 ANUNCIOS Y PUBLICIDAD COMERCIAL	2.00	69,000.38	69,002.38	69,002.38	69,002.38	69,000.38
180201 ANUNCIOS PINTADOS O COLOCADOS SOBRE MUR	1.00	57,517.38	57,518.38	57,518.38	57,518.38	57,517.38
180204 EMPRESAS DE ESPECTACULOS PUBLICOS Y DIVER	1.00	11,483.00	11,484.00	11,484.00	11,484.00	11,483.00
180300 IMPUESTO DE PLUSVALIA PARA EL DESARROLLO URBANO	1.00	0.00	1.00	0.00	0.00	-1.00
180301 SEÑALAMIENTO DE LOTES	1.00	0.00	1.00	0.00	0.00	-1.00
180500 IMPUESTOS ADICIONALES	1,969,887.30	174,833.92	2,144,721.22	976,892.01	976,892.01	-992,995.29
180501 PRO-ALFABETIZACION (5%)	27,260.70	34,966.95	62,227.65	62,227.65	62,227.65	34,966.95
180502 PRO-CENTRO DE SALUD Y/O PRO-HOSPITAL (5%)	27,260.70	34,966.95	62,227.65	62,227.65	62,227.65	34,966.95
180503 PRO-MEJORA MATERIALES (15%)	81,782.10	104,900.02	186,682.12	186,682.12	186,682.12	104,900.02
180507 PRO-ASISTENCIA SOCIAL Y/O PRO-DEPORTES (10%)	1,833,583.80	0.00	1,833,583.80	665,754.59	665,754.59	-1,167,829.21
190000 Impuestos no Comprendidos en la Ley de Ingresos Vigente	2,110,001.00	68,180.79	2,178,181.79	402,516.37	402,516.37	-1,707,484.63
190100 IMPUESTOS NO COMPRENDIDOS EN LAS FRACCIONES	25,001.00	0.00	25,001.00	17,488.68	17,488.68	-7,512.32
190102 RECARGOS DE IMPUESTOS	25,001.00	0.00	25,001.00	17,488.68	17,488.68	-7,512.32
190200 INGRESOS DE TRANSITO	565,000.00	0.00	565,000.00	193,496.78	193,496.78	-371,503.22
190201 INFRAACCIONES	370,000.00	0.00	370,000.00	136,906.78	136,906.78	-233,093.22
190202 PENSIONES	195,000.00	0.00	195,000.00	56,590.00	56,590.00	-138,410.00
190500 REZAGOS DE PREDIAL URBANO	1,520,000.00	3,550.99	1,523,550.99	126,901.11	126,901.11	-1,393,098.89
190501 REZAGOS DE PREDIAL URBANO TESORERIA MUNICIPAL DE ELOTA	1,509,500.00	0.00	1,509,500.00	112,850.12	112,850.12	-1,396,649.88




TESORERIA MUNICIPAL DE ELOTA

LA CRUZ, ELOTA, SIN.

17/05/2022

LA CRUZ, ELOTA, SIN.



MUNICIPIO DE ELOTA

ESTADO ANALITICO DE INGRESOS POR RUBRO, TIPO, CLASE, CONCEPTO

DEL 1 DE ENERO AL 31 DE MARZO DE 2022

IPTEAIRTC-11-2203

Rubro / Tipo / Clase / Concepto	Ingreso					Diferencia (6 = 5 - 1)
	Estimado (1)	Ampliaciones y Reducciones (2)	Modificado (3 = 1 + 2)	Devengado (4)	Recaudado (5)	
190502 REZAGOS DE PREDIAL RUSTICO	10,500.00	3,550.99	14,050.99	14,050.99	14,050.99	3,550.99
190600 RECARGOS Y MULTAS DE EJERCICIOS ANTERIORES	0.00	63,129.80	63,129.80	63,129.80	63,129.80	63,129.80
190602 RECARGOS PREDIAL URBANO DE EJERCICIOS ANTERIORES	0.00	49,671.36	49,671.36	49,671.36	49,671.36	49,671.36
190603 RECARGOS PREDIAL RUSTICO DE EJERCICIOS ANTERIORES	0.00	13,458.44	13,458.44	13,458.44	13,458.44	13,458.44
190900 OTROS REZAGOS	0.00	1,500.00	1,500.00	1,500.00	1,500.00	1,500.00
190901 OTROS REZAGOS	0.00	1,500.00	1,500.00	1,500.00	1,500.00	1,500.00
400000 Derechos	544,211.00	953,484.06	1,497,695.06	1,241,659.48	1,241,659.48	697,448.48
410000 Derechos por el Uso, Goce, Aprovechamiento o Explotación	151,501.00	245,222.56	396,723.56	269,285.94	269,285.94	117,784.94
410100 DERECHOS POR EL USO, GOSE Y APROVECHAMIENTO	55,000.00	0.00	55,000.00	12,487.20	12,487.20	-42,512.80
410101 POR CONCESION DE LOTES DE PANTEON	55,000.00	0.00	55,000.00	12,487.20	12,487.20	-42,512.80
410200 POR EL USO, CONCESION DE CASILLAS Y PISO EN CALLES	96,500.00	10,554.65	107,054.65	22,129.83	22,129.83	-74,370.17
410201 POR USO DE PISO	96,500.00	0.00	96,500.00	10,075.18	10,075.18	-84,924.82
410202 POR CONCESION DEL MERCADO	1,500.00	10,554.65	12,054.65	12,054.65	12,054.65	10,554.65
410300 POR EL USO EN VIA PUBLICA Y SITIOS PUBLICOS	0.00	127,397.02	127,397.02	127,397.02	127,397.02	127,397.02
410301 POR INSTALACIONES O PUESTOS FIJOS O SEMIFIJOS	0.00	105,331.74	105,331.74	105,331.74	105,331.74	105,331.74
410303 POR ESTACIONAMIENTO EXCLUSIVO EN LA VIA PUBLICA	0.00	22,065.28	22,065.28	22,065.28	22,065.28	22,065.28
410500 DE ASEO Y LIMPIA, RECOLECCION Y DISPOSICION DE RESIDUOS	1.00	107,270.89	107,271.89	107,271.89	107,271.89	107,270.89
410501 DE ASEO Y LIMPIA, RECOLECCION Y DISPOSICION DE RESIDUOS	1.00	107,270.89	107,271.89	107,271.89	107,271.89	107,270.89
430000 Derechos por Prestación de Servicios	392,710.00	653,630.41	1,046,340.41	917,742.45	917,742.45	525,032.45
430100 DERECHOS POR PRESTACION DE SERVICIOS	168,705.00	0.00	168,705.00	95,556.29	95,556.29	-73,148.71
430102 ALINEAMIENTO DE CALLES	11,200.00	0.00	11,200.00	4,472.24	4,472.24	-6,727.76
430103 ASIGNACION DE NUMERO OFICIAL	12,500.00	0.00	12,500.00	610.62	610.62	-11,889.38
430104 PERITAJE	1.00	0.00	1.00	0.00	0.00	-1.00
430105 POR DESLINDES, MEDIDAS DE SOLARES BALDIOS	1.00	0.00	1.00	0.00	0.00	-1.00
430106 EXPEDICION DE LICENCIAS DE CONSTRUCCION, FOTOCOPIAS	145,000.00	0.00	145,000.00	90,473.43	90,473.43	-54,526.57
430107 APERTURA DE CEPAS EN LA VIA PUBLICA	1.00	0.00	1.00	0.00	0.00	-1.00
430108 LA OBTENCION TEMPORAL DE VIA PUBLICA	1.00	0.00	1.00	0.00	0.00	-1.00
430109 SUPERVISION DE FRACCIONAMIENTOS SANITARIOS	1.00	0.00	1.00	0.00	0.00	-1.00
430200 DE LA PRESTACION DE SERVICIOS SANITARIOS PUBLICOS	1.00	0.00	1.00	0.00	0.00	-1.00
430202 DE LA PRESTACION DE SERVICIOS SANITARIOS PUBLICOS	1.00	0.00	1.00	0.00	0.00	-1.00
430300 SERVICIOS DE SEGURIDAD	1.00	0.00	1.00	0.00	0.00	-1.00
430301 SERVICIOS DE SEGURIDAD	1.00	0.00	1.00	0.00	0.00	-1.00
430400 EXPEDICION DE CERTIFICACIONES DE REGISTRO DE BIENES	97,500.00	1,393.80	98,893.80	43,449.55	43,449.55	-54,050.45
430401 EXPEDICION DE CERTIFICACION Y REGISTRO DE BIENES	97,500.00	0.00	97,500.00	42,055.75	42,055.75	-55,444.25
430403 EXPEDICION DE SOLVENCIA FISCAL PREDIAL RUSTICA	0.00	1,393.80	1,393.80	1,393.80	1,393.80	1,393.80
430600 PLACAS PARA EL CONTROL DE APARATOS RECREATIVOS	1.00	0.00	1.00	0.00	0.00	-1.00



MUNICIPIO DE ELOTA
ESTADO ANALITICO DE INGRESOS POR RUBRO, TIPO, CLASE, CONCEPTO
DEL 1 DE ENERO AL 31 DE MARZO DE 2022

IPT-EAIRTC-11-2203

Rubro / Tipo / Clase / Concepto	Ingreso					Diferencia
	Estimado (1)	Ampliaciones y Reducciones (2)	Modificado (3 = 1 + 2)	Devengado (4)	Recaudado (5)	
430501 PLACAS PRA EL CONTROL DE APARATOS RECREA	1.00	0.00	1.00	0.00	0.00	-1.00
430600 USO DE RASTRO MUNICIPAL PARA SACRIFICIO DE	1.00	0.00	1.00	0.00	0.00	-1.00
430601 USO DE RASTRO MUNICIPAL PARA SACRIFICIO DE	1.00	0.00	1.00	0.00	0.00	-1.00
430700 REVALIDACION ANUAL DE LICENCIA	125,000.00	625,423.28	750,423.28	750,423.28	750,423.28	625,423.28
430701 REVALIDACION ANUAL DE LICENCIA	125,000.00	625,423.28	750,423.28	750,423.28	750,423.28	625,423.28
430800 AUTORIZACION DE HORARIO EXTRAORDINARIO	1.00	0.00	1.00	0.00	0.00	-1.00
430801 AUTORIZACION DE HORARIO EXTRAORDINARIO	1.00	0.00	1.00	0.00	0.00	-1.00
430900 OTORGAMIENTO DE PERMISOS EVENTUALES	1,500.00	26,813.33	28,313.33	28,313.33	28,313.33	26,813.33
430901 OTORGAMIENTO DE PERMISOS EVENTUALES	1,500.00	26,813.33	28,313.33	28,313.33	28,313.33	26,813.33
490000 Derechos no comprendidos en la Ley de Ingresos Vig	0.00	54,631.09	54,631.09	54,631.09	54,631.09	54,631.09
490200 REZAGO DE DERECHOS	0.00	54,631.09	54,631.09	54,631.09	54,631.09	54,631.09
490201 REZAGOS MERCADO	0.00	25,638.73	25,638.73	25,638.73	25,638.73	25,638.73
490202 REZAGOS TRANSITO	0.00	28,992.36	28,992.36	28,992.36	28,992.36	28,992.36
500000 Productos	135,003.00	0.00	135,003.00	18,767.56	18,767.56	-116,235.44
510000 Productos	135,003.00	0.00	135,003.00	18,767.56	18,767.56	-116,235.44
510100 ARRENDAMIENTO Y VENTA DE BIENES MUEBLES E	2.00	0.00	2.00	0.00	0.00	-2.00
510101 ARRENDAMIENTO Y VENTA DE BIENES MUEBLES	1.00	0.00	1.00	0.00	0.00	-1.00
510102 ARRENDAMIENTO Y VENTA BIENES INMUEBLES	1.00	0.00	1.00	0.00	0.00	-1.00
510400 OTROS PRODUCTOS QUE GENERAN INGRSOS CO	135,001.00	0.00	135,001.00	18,767.56	18,767.56	-116,233.44
510401 ESTABLECIMIENTOS QUE DEPENDEN DEL MUNICI	1.00	0.00	1.00	0.00	0.00	-1.00
510406 INTERESES BANCARIOS	135,000.00	0.00	135,000.00	18,767.56	18,767.56	-116,232.44
600000 Aprovechamientos	5,825,590.00	285,931.74	6,111,521.74	1,605,748.74	1,605,748.74	-4,219,841.26
610000 Aprovechamientos	5,825,590.00	285,931.74	6,111,521.74	1,605,748.74	1,605,748.74	-4,219,841.26
610100 APROVECHAMIENTOS TIPO CORRIENTES	185,000.00	24,408.80	209,408.80	209,408.80	209,408.80	24,408.80
610101 OTRAS MULTAS FISCALES	185,000.00	24,408.80	209,408.80	209,408.80	209,408.80	24,408.80
610400 REINTEGROS	1.00	0.00	1.00	0.00	0.00	-1.00
610401 REINTEGROS	1.00	0.00	1.00	0.00	0.00	-1.00
610500 APROVECHAMIENTOS PROVENIENTES DE OBRAS	1.00	0.00	1.00	0.00	0.00	-1.00
610501 DE LOS DERECHOS POR COOPERACION PARA OBI	1.00	0.00	1.00	0.00	0.00	-1.00
610900 OTROS APROVECHAMIENTOS	5,640,588.00	261,522.94	5,902,110.94	1,396,339.94	1,396,339.94	-4,244,248.06
610903 INCENTIVO POR LA RETENCION DE ISR A EMPLEAI	5,640,588.00	0.00	5,640,588.00	1,134,817.00	1,134,817.00	-4,505,771.00
610906 DIFERENCIAS POR REDONDEO	0.00	261,522.94	261,522.94	261,522.94	261,522.94	261,522.94
800000 Participaciones, Aportaciones, Convenios, Incentiv	184,057,390.97	2,246,307.59	186,303,698.56	54,528,158.99	54,528,158.99	-129,529,231.98
810000 Participaciones	114,053,095.97	131,740.00	114,184,835.97	34,930,887.00	34,930,887.00	-79,122,208.97
810900 DESGLOSE DE PARTICIPACIONES	114,053,095.97	131,740.00	114,184,835.97	34,930,887.00	34,930,887.00	-79,122,208.97
810901 FONDO GENERAL DE PARTICIPACIONES	79,855,609.00	0.00	79,855,609.00	24,469,023.00	24,469,023.00	-55,386,586.00






MUNICIPIO DE ELOTA
ESTADO ANALITICO DE INGRESOS POR RUBRO, TIPO, CLASE, CONCEPTO
DEL 1 DE ENERO AL 31 DE MARZO DE 2022

IPTE-ARTCC-11-2203

Rubro / Tipo / Clase / Concepto	Ingreso					Diferencia (6 = 5 - 1)
	Estimado (1)	Ampliaciones y Reducciones (2)	Modificado (3 = 1 + 2)	Devengado (4)	Recaudado (5)	
810902 FONDO DE FOMENTO MUNICIPAL	16,709,895.00	0.00	16,709,895.00	5,742,113.00	5,742,113.00	-10,967,782.00
810903 FONDO DE FISCALIZACION Y RECAUDACION	8,838,018.00	0.00	8,838,018.00	2,183,054.00	2,183,054.00	-6,654,964.00
810904 IMPUESTOS ESPECIALES	1,567,093.00	0.00	1,567,093.00	461,684.00	461,684.00	-1,105,409.00
810905 IMPUESTO A LA GASOLINA	4,020,780.00	0.00	4,020,780.00	958,455.00	958,455.00	-3,062,325.00
810906 COMPENSACION ISAN	388,897.00	0.00	388,897.00	97,224.00	97,224.00	-291,673.00
810907 IMPUESTO SOBRE AUTOMOVILES NUEVOS	1,809,402.00	0.00	1,809,402.00	662,558.00	662,558.00	-1,146,844.00
810908 TENENCIA ESTATAL	0.00	519.00	519.00	519.00	519.00	519.00
810909 ADQUIS. DE VEH. ESTATALES	554,492.97	0.00	554,492.97	133,546.00	133,546.00	-420,946.97
810910 CONTRIBUCION 20% ADICIONAL MUNICIPAL	308,909.00	0.00	308,909.00	91,490.00	91,490.00	-217,419.00
810911 TENENCIA FEDERAL	0.00	43.00	43.00	43.00	43.00	43.00
810912 TENENCIA ESTATAL EJERCICIOS ANTERIORES	0.00	2,228.00	2,228.00	2,228.00	2,228.00	2,228.00
810913 ENAJENACION DE BIENES INMUEBLES(SR)	0.00	128,950.00	128,950.00	128,950.00	128,950.00	128,950.00
820000 Aportaciones	69,859,294.00	2,114,385.06	71,973,679.06	19,526,010.55	19,526,010.55	-50,333,283.45
820100 FONDO DE APORTACIONES PARA LA INFRAESTRUC	28,602,220.00	2,036,569.06	30,638,789.06	9,192,121.06	9,192,121.06	-19,410,098.94
820101 APORTACIONES AL FONDO DE INFRAESTRUCTUR	28,602,218.00	2,035,879.00	30,638,097.00	9,191,430.00	9,191,430.00	-19,410,788.00
820102 RENDIMIENTOS DEL FONDO DE INFRAESTRUC	1.00	690.06	691.06	691.06	691.06	690.06
820103 APORTACION AL TERCEROS AL FONDO DE INFRAE	1.00	0.00	1.00	0.00	0.00	-1.00
820200 FONDO DE APORTACIONES PARA EL FORTALECIMI	41,257,074.00	77,816.00	41,334,890.00	10,333,889.49	10,333,889.49	-30,923,184.51
820201 APORTACION AL FONDO DE FORTALECIMIENTO MI	41,257,072.00	77,648.51	41,334,720.51	10,333,721.00	10,333,721.00	-30,923,351.00
820202 RENDIMIENTOS DEL FONDO DE FORTALECIMIENT	1.00	167.49	168.49	168.49	168.49	167.49
820203 APORTACION DE TERCEROS AL FONDO DE FORTA	1.00	0.00	1.00	0.00	0.00	-1.00
830000 Convenios	145,001.00	182.53	145,183.53	71,261.44	71,261.44	-73,739.56
830100 CONVENIOS	145,001.00	182.53	145,183.53	71,261.44	71,261.44	-73,739.56
830101 ZOFEMAT	145,000.00	0.00	145,000.00	71,078.91	71,078.91	-73,921.09
830103 MULTAS ADMINISTRATIVOS FEDERALES FISCALES	1.00	0.00	1.00	0.00	0.00	-1.00
830106 RECARGOS ZOFEMAT DEL EJERCICIO ACTUAL	0.00	182.53	182.53	182.53	182.53	182.53
900000 Transferencias, Asignaciones, Subsidios y Subvenc	0.00	8,600.00	8,600.00	8,600.00	8,600.00	8,600.00
930000 Subsidios y Subvenciones	0.00	8,600.00	8,600.00	8,600.00	8,600.00	8,600.00
930100 SUBSIDIOS Y SUBVENCIONES	0.00	8,600.00	8,600.00	8,600.00	8,600.00	8,600.00
930101 APOYO AL DEPORTE	0.00	8,600.00	8,600.00	8,600.00	8,600.00	8,600.00
000000 Ingresos Derivados de Financiamientos	0.00	35,611.20	35,611.20	0.00	0.00	0.00
030000 Financiamiento Interno	0.00	35,611.20	35,611.20	0.00	0.00	0.00
030100 REMANENTES EJERCICIOS ANTERIORES MUNICIPAL DE ELOTA	0.00	35,611.20	35,611.20	0.00	0.00	0.00
030114 REMANENTES CONVENIO PLAYAS, LIMPIAS ESTATA LA CRUZ, ELOTA, SIN	0.00	35,611.20	35,611.20	0.00	0.00	0.00





MUNICIPIO DE ELOTA
ESTADO ANALITICO DE INGRESOS POR RUBRO, TIPO, CLASE, CONCEPTO
DEL 1 DE ENERO AL 31 DE MARZO DE 2022

IPT-EAIRTCC-11-2203


Rubro / Tipo / Clase / Concepto	Ingreso					Diferencia (6 = 5 - 1)
	Estimado (1)	Ampliaciones y Reducciones (2)	Modificado (3 = 1 + 2)	Devengado (4)	Recaudado (5)	
Total	213,023,924.27	4,016,835.74	217,040,760.01	63,571,856.08	63,571,856.08	0.00
			Ingresos excedentes			0.00

Bajo protesta de decir verdad declaramos que los Estados Financieros y sus notas, son razonablemente correctos y son responsabilidad del emisor.

C. ANA KAREN VAL MEDINA



PRESIDENTA MUNICIPAL

L. C. P. VICTORIANO ZAMORAVAL


TESORERO MUNICIPAL

PROFRA. VANESSA TORRES LOPEZ


REG. COM. DE HACIENDA



TESORERIA MUNICIPAL DE ELOTA
LA CRUZ, ELOTA, SIN.