



MUNICIPIO DE ELOTA

ESTADO ANALITICO DE INGRESOS POR RUBRO, TIPO, CLASE, CONCEPTO

DEL 1 DE ENERO AL 30 DE SEPTIEMBRE DE 2021

IP-FAIRTC-11-2109


Rubro / Tipo / Clase / Concepto	Ingreso					Diferencia
	Estimado (1)	Ampliaciones y Reducciones (2)	Modificado (3 = 1 + 2)	Devengado (4)	Recaudado (5)	
100000 Impuestos	18,693,175.80	2,560,894.57	21,254,070.37	20,639,395.55	20,639,395.55	1,946,219.75
110000 Impuestos Sobre los Ingresos	1,000.00	0.00	1,000.00	0.00	0.00	-1,000.00
110100 REMATES SUBASTAS RIFAS Y SORTEOS	1,000.00	0.00	1,000.00	0.00	0.00	-1,000.00
110101 REMATES SUBASTAS RIFAS Y SORTEOS	1,000.00	0.00	1,000.00	0.00	0.00	-1,000.00
120000 Impuestos Sobre el Patrimonio	4,745,000.00	598,510.67	5,343,510.67	4,739,977.34	4,739,977.34	-5,022.66
120100 IMPUESTO PREDIAL	3,385,000.00	251,444.49	3,636,444.49	3,032,911.16	3,032,911.16	-352,088.84
120101 IMPUESTO PREDIAL URBANO	3,385,000.00	0.00	3,385,000.00	2,781,466.67	2,781,466.67	-603,533.33
120102 IMPUESTO PREDIAL RUSTICO (IMPRODUCTIVO)	0.00	251,444.49	251,444.49	251,444.49	251,444.49	0.00
120200 IMPUESTO SOBRE ADQUISICIONES DE INMUEBLES	1,360,000.00	347,066.18	1,707,066.18	1,707,066.18	1,707,066.18	0.00
120201 ISAI PREDIOS URBANOS	985,000.00	405,222.77	1,390,222.77	1,390,222.77	1,390,222.77	0.00
120202 ISAI PREDIOS RUSTICOS	375,000.00	-58,156.59	316,843.41	316,843.41	316,843.41	0.00
130000 Impuestos Sobre la Producción, el Consumo y las Tran-	10,072,313.00	971,964.81	11,044,277.81	11,044,277.81	11,044,277.81	0.00
130100 IMPUESTO PREDIAL RUSTICO EN BASE A LA PROD	10,072,313.00	971,964.81	11,044,277.81	11,044,277.81	11,044,277.81	0.00
130101 IMPUESTO PREDIAL RUSTICO	10,072,313.00	971,964.81	11,044,277.81	11,044,277.81	11,044,277.81	0.00
170000 Accesorios de Impuestos	35,000.00	51,077.78	86,077.78	86,077.78	86,077.78	0.00
170100 ACCESORIOS	35,000.00	51,077.78	86,077.78	86,077.78	86,077.78	0.00
170104 HONORARIOS	35,000.00	51,077.78	86,077.78	86,077.78	86,077.78	0.00
180000 Otros Impuestos	1,854,862.80	352,719.62	2,207,582.42	2,207,580.42	2,207,580.42	2.00
180200 ANUNCIOS Y PUBLICIDAD COMERCIAL	2.00	7,447.04	7,449.04	7,448.04	7,448.04	1.00
180201 ANUNCIOS PINTADOS O COLOCADOS SOBRE MUR	1.00	7,447.04	7,448.04	7,448.04	7,448.04	0.00
180204 EMPRESAS DE ESPECTACULOS PUBLICOS Y DIVEI	1.00	0.00	1.00	0.00	0.00	1.00
180300 IMPUESTO DE PLUSVALIA PARA EL DESARROLLO T	1.00	0.00	1.00	0.00	0.00	1.00
180301 SEÑALAMIENTO DE LOTES	1.00	0.00	1.00	0.00	0.00	1.00
180500 IMPUESTOS ADICIONALES	1,854,859.80	345,272.58	2,200,132.38	2,200,132.38	2,200,132.38	0.00
180501 PRO-ALFABETIZACION (5%)	74,625.70	8,513.87	83,139.57	83,139.57	83,139.57	0.00
180502 PRO-CENTRO DE SALUD Y/O PRO-HOSPITAL (5%)	74,625.70	8,513.87	83,139.57	83,139.57	83,139.57	0.00
180503 PRO-MEJORAS MATERIALES (15%)	223,877.10	25,544.09	249,421.19	249,421.19	249,421.19	0.00
180507 PRO-ASISTENCIA SOCIAL Y/O PRO-DEPORTES (10:	1,481,731.30	302,700.75	1,784,432.05	1,784,432.05	1,784,432.05	0.00
190000 Impuestos no Comprendidos en la Ley de Ingresos Vig:	1,985,000.00	586,621.69	2,571,621.69	2,561,482.20	2,561,482.20	1,139.49
190100 IMPUESTOS NO COMPRENDIDOS EN LAS FRACCIC	75,000.00	-49,855.44	25,144.56	25,144.56	25,144.56	0.00
190102 RECARGOS DE IMPUESTOS	75,000.00	-49,855.44	25,144.56	25,144.56	25,144.56	0.00
190200 INGRESOS DE TRANSITO	560,000.00	-98,393.07	461,606.93	451,467.44	451,467.44	10,139.49
190201 INFRAACCIONES	350,000.00	9,611.93	359,611.93	349,472.44	349,472.44	10,139.49
190202 PENSIONES	210,000.00	-108,005.00	101,995.00	101,995.00	101,995.00	0.00
190500 REZAGOS DE PREDIAL	1,350,000.00	469,790.40	1,819,790.40	1,819,790.40	1,819,790.40	0.00
190501 REZAGOS DE PREDIAL URBANO	1,345,000.00	310,292.68	1,655,292.68	1,655,292.68	1,655,292.68	0.00



MUNICIPIO DE ELOTA
ESTADO ANALITICO DE INGRESOS POR RUBRO, TIPO, CLASE, CONCEPTO
DEL 1 DE ENERO AL 30 DE SEPTIEMBRE DE 2021

IP-TEAIRTC-11-2109

Rubro / Tipo / Clase / Concepto	Ingreso					
	Estimado (1)	Ampliaciones y Reducciones (2)	Modificado (3 = 1 + 2)	Devengado (4)	Recaudado (5)	Diferencia (6 = 5 - 1)
190502 REZAGOS DE PREDIAL RUSTICO	5,000.00	159,497.72	164,497.72	164,497.72	164,497.72	159,497.72
190600 RECARGOS Y MULTAS DE EJERCICIOS ANTERIORE	0.00	216,396.64	216,396.64	216,396.64	216,396.64	216,396.64
190602 RECARGOS PREDIAL URBANO DE EJERCICIOS AN	0.00	47,444.84	47,444.84	47,444.84	47,444.84	47,444.84
190603 RECARGOS PREDIAL RUSTICO DE EJERCICIOS AN	0.00	168,951.80	168,951.80	168,951.80	168,951.80	168,951.80
190900 OTROS REZAGOS	0.00	48,683.16	48,683.16	48,683.16	48,683.16	48,683.16
190901 OTROS REZAGOS	0.00	38,384.40	38,384.40	38,384.40	38,384.40	38,384.40
190902 OTROS RECARGOS	0.00	10,298.76	10,298.76	10,298.76	10,298.76	10,298.76
400000 Derechos	1,491,511.00	287,813.75	1,779,324.75	1,774,402.54	1,774,402.54	282,891.54
410000 Derechos por el Uso, Goece, Aprovechamiento o Explot:	140,001.00	191,153.20	331,154.20	331,154.20	331,154.20	191,153.20
410100 DERECHOS POR EL USO, GOSE Y APROVECHAMIE	28,500.00	21,909.16	50,409.16	50,409.16	50,409.16	21,909.16
410101 POR CONCESION DE LOTES DE PANTEON	28,500.00	21,909.16	50,409.16	50,409.16	50,409.16	21,909.16
410200 POR EL USO, CONCESION DE CASILLAS Y PISO EN	111,500.00	-16,787.17	94,712.83	94,712.83	94,712.83	-16,787.17
410201 POR USO DE PISO	110,000.00	-32,668.85	77,331.15	77,331.15	77,331.15	-32,668.85
410202 POR CONCESION DEL MERCADO	1,500.00	15,881.68	17,381.68	17,381.68	17,381.68	15,881.68
410300 POR EL USO EN VIA PUBLICA Y SITIOS PUBLICOS	0.00	160,287.43	160,287.43	160,287.43	160,287.43	160,287.43
410301 POR INSTALACIONES O PUESTOS FIJOS O SEMIFI.	0.00	143,793.66	143,793.66	143,793.66	143,793.66	143,793.66
410303 POR ESTACIONAMIENTO EXCLUSIVO EN LA VIA PU	0.00	16,493.77	16,493.77	16,493.77	16,493.77	16,493.77
410500 DE ASEO Y LIMPIA, RECOLECCION Y DISPOSICIO F	1.00	25,743.78	25,744.78	25,744.78	25,744.78	25,743.78
410501 DE ASEO Y LIMPIA, RECOLECCION Y DISPOSICION	1.00	25,743.78	25,744.78	25,744.78	25,744.78	25,743.78
430000 Derechos por Prestación de Servicios	1,351,510.00	-22,388.58	1,329,121.42	1,324,199.21	1,324,199.21	-27,310.79
430100 DERECHOS POR PRESTACIÓN DE SERVICIOS	257,005.00	-94,429.64	162,575.36	157,658.15	157,658.15	-99,346.85
430102 ALINEAMIENTO DE CALLES	13,500.00	0.00	13,500.00	8,587.79	8,587.79	-4,912.21
430103 ASIGNACION DE NUMERO OFICIAL	8,500.00	12,250.36	20,750.36	20,750.36	20,750.36	12,250.36
430104 PERITAJE	1.00	0.00	1.00	0.00	0.00	-1.00
430105 POR DESLINDES, MEDIDAS DE SOLARES BALDIOS	1.00	0.00	1.00	0.00	0.00	-1.00
430106 EXPEDICION DE LICENCIAS DE CONSTRUCCION, F	235,000.00	-106,680.00	128,320.00	128,320.00	128,320.00	-106,680.00
430107 APERTURA DE CEPAS EN LA VIA PUBLICA	1.00	0.00	1.00	0.00	0.00	-1.00
430108 LA OBTUCCUION TEMPORAL DE VIA PUBLICA	1.00	0.00	1.00	0.00	0.00	-1.00
430109 SUPERVISION DE FRACCIONAMIENTOS	1.00	0.00	1.00	0.00	0.00	-1.00
430200 DE LA PRESTACION DE SERVICIOS SANITARIOS PA	1.00	0.00	1.00	0.00	0.00	-1.00
430202 DE LA PRESTACION DE SERVICIOS SANITARIOS PA	1.00	0.00	1.00	0.00	0.00	-1.00
430300 SERVICIOS DE SEGURIDAD	1.00	0.00	1.00	0.00	0.00	-1.00
430301 SERVICIOS DE SEGURIDAD	1.00	0.00	1.00	0.00	0.00	-1.00
430400 EXPEDICION DE CERTIFICADOS Y LEGALIZACION I	93,000.00	6,235.05	99,235.05	99,235.05	99,235.05	6,235.05
430401 EXPEDICION DE CERTIFICACION Y LEGALIZACION	93,000.00	-1,131.20	91,868.80	91,868.80	91,868.80	-1,131.20
430403 EXPEDICION DE SOLVENCIA FISCAL PREDIAL RUS	0.00	7,366.25	7,366.25	7,366.25	7,366.25	7,366.25




MUNICIPIO DE ELOTA

ESTADO ANALITICO DE INGRESOS POR RUBRO, TIPO, CLASE, CONCEPTO

DEL 1 DE ENERO AL 30 DE SEPTIEMBRE DE 2021

IP1-EAIRTCC-11-2109


Rubro / Tipo / Clase / Concepto	Ingreso					
	Estimado (1)	Ampliaciones y Reducciones (2)	Modificado (3 = 1 + 2)	Devengado (4)	Recaudado (5)	Diferencia (6 = 5 - 1)
430500 PLACAS PARA EL CONTROL DE APARATOS RECREA	1.00	0.00	1.00	0.00	0.00	-1.00
430501 PLACAS PARA EL CONTROL DE APARATOS RECREA	1.00	0.00	1.00	0.00	0.00	-1.00
430600 USO DE RASTRO MUNICIPAL PARA SACRIFICIO DE	1.00	0.00	1.00	0.00	0.00	-1.00
430601 USO DE RASTRO MUNICIPAL PARA SACRIFICIO DE	1.00	0.00	1.00	0.00	0.00	-1.00
430700 REVALIDACION ANUAL DE LICENCIA	995,000.00	72,306.01	1,067,306.01	1,067,306.01	1,067,306.01	72,306.01
430701 REVALIDACION ANUAL DE LICENCIA	995,000.00	72,306.01	1,067,306.01	1,067,306.01	1,067,306.01	72,306.01
430800 AUTORIZACION DE HORARIO EXTRAORDINARIO	1.00	0.00	1.00	0.00	0.00	-1.00
430801 AUTORIZACION DE HORARIO EXTRAORDINARIO	1.00	0.00	1.00	0.00	0.00	-1.00
430900 OTORGAMIENTO DE PERMISOS EVENTUALES	6,500.00	-6,500.00	0.00	0.00	0.00	-6,500.00
430901 OTORGAMIENTO DE PERMISOS EVENTUALES	6,500.00	-6,500.00	0.00	0.00	0.00	-6,500.00
490000 Derechos no Comprendidos en la Ley de Ingresos Vig	0.00	119,049.13	119,049.13	119,049.13	119,049.13	119,049.13
490200 REZAGO DE DERECHOS	0.00	119,049.13	119,049.13	119,049.13	119,049.13	119,049.13
490201 REZAGOS MERCADO	0.00	82,660.97	82,660.97	82,660.97	82,660.97	82,660.97
490202 REZAGOS TRANSITO	0.00	35,881.22	35,881.22	35,881.22	35,881.22	35,881.22
490203 REZAGOS DE TRANSITO	0.00	506.94	506.94	506.94	506.94	506.94
500000 Productos	118,003.00	59,100.27	177,103.27	177,100.27	177,100.27	59,097.27
510000 Productos	118,003.00	59,100.27	177,103.27	177,100.27	177,100.27	59,097.27
510100 ARRENDAMIENTO Y VENTA DE BIENES MUEBLES E	2.00	0.00	2.00	0.00	0.00	-2.00
510101 ARRENDAMIENTO Y VENTA DE BIENES MUEBLES	1.00	0.00	1.00	0.00	0.00	-1.00
510102 ARRENDAMIENTO Y VENTA BIENES INMUEBLES	1.00	0.00	1.00	0.00	0.00	-1.00
510400 OTROS PRODUCTOS QUE GENERAN INGRSOS CO	118,001.00	59,100.27	177,101.27	177,100.27	177,100.27	59,099.27
510401 ESTABLECIMIENTOS QUE DEPENDEN DEL MUNICI	1.00	0.00	1.00	0.00	0.00	-1.00
510406 INTERESES BANCARIOS	118,000.00	59,100.27	177,100.27	177,100.27	177,100.27	59,100.27
600000 Aprovechamientos	5,815,591.00	2,038,727.18	7,854,318.18	6,938,579.98	6,938,579.98	1,122,988.98
610000 Aprovechamientos	5,815,591.00	2,038,727.18	7,854,318.18	6,938,579.98	6,938,579.98	1,122,988.98
610100 APROVECHAMIENTOS TIPO CORRIENTE	175,001.00	538,463.21	713,464.21	713,464.21	713,464.21	538,463.21
610101 OTRAS MULTAS FISCALES	175,000.00	12,086.86	187,086.86	187,086.86	187,086.86	12,086.86
610104 OTROS	1.00	526,376.35	526,377.35	526,377.35	526,376.35	526,376.35
610400 REINTEGROS	1.00	1,483,763.14	1,483,764.14	773,138.59	773,137.59	375,137.59
610401 REINTEGROS	1.00	434,763.14	434,764.14	375,138.59	375,137.59	375,137.59
610402 TRASMISION DE LA PROPIEDAD DEL AUTOMOVIL A	0.00	796,000.00	796,000.00	145,000.00	145,000.00	145,000.00
610403 INDEMNIZACION POR COLISION DEL AUTOMOVIL A	0.00	253,000.00	253,000.00	253,000.00	253,000.00	253,000.00
610500 APROVECHAMIENTOS PROVENIENTES DE OBRAS	1.00	0.00	1.00	0.00	0.00	-1.00
610501 DE LOS DERECHOS POR COOPERACION PARA OBI	1.00	0.00	1.00	0.00	0.00	-1.00
610900 OTROS APROVECHAMIENTOS	5,640,588.00	16,500.83	5,657,088.83	5,451,977.18	5,451,977.18	-188,610.82
610903 REEMBOLSO DEL IMPUESTO DEL I.S.P.T.	5,640,588.00	0.00	5,640,588.00	5,435,477.16	5,435,477.16	-205,110.84



MUNICIPIO DE ELOTA
ESTADO ANALITICO DE INGRESOS POR RUBRO, TIPO, CLASE, CONCEPTO
DEL 1 DE ENERO AL 30 DE SEPTIEMBRE DE 2021

IPT-EAIRTOC-11-2109

Rubro / Tipo / Clase / Concepto	Ingreso						Diferencia
	Estimado (1)	Ampliaciones y Reducciones (2)	Modificado (3 = 1 + 2)	Devengado (4)	Recaudado (5)	(6 = 5 - 1)	
610906 DIFERENCIAS POR REDONDEO	0.00	16,500.83	16,500.83	16,500.02	16,500.02	16,500.02	
800000 Participaciones, Aportaciones, Convenios, Incentiv	168,637,067.00	4,778,068.07	173,415,135.07	140,731,765.70	140,731,765.70	-27,905,301.30	
810000 Participaciones	105,318,396.00	684,668.74	106,003,064.74	85,175,539.63	85,175,539.63	-20,142,856.37	
810200 PARTICIPACIONES ESTALES	515,273.00	-515,273.00	0.00	0.00	0.00	-515,273.00	
810201 PARTICIPACIONES ESTATALES	515,273.00	-515,273.00	0.00	0.00	0.00	-515,273.00	
810900 DESGLOSE DE PARTICIPACIONES	104,803,123.00	1,199,941.74	106,003,064.74	85,175,539.63	85,175,539.63	-19,627,583.37	
810901 FONDO GENERAL DE PARTICIPACIONES	72,954,116.00	0.00	72,954,116.00	59,916,605.34	59,916,605.34	-13,037,510.66	
810902 FONDO DE FOMENTO MUNICIPAL	15,908,907.00	0.00	15,908,907.00	12,599,056.93	12,599,056.93	-3,309,850.07	
810903 FONDO DE FISCALIZACION Y RECAUDACION	8,124,084.00	0.00	8,124,084.00	6,762,889.06	6,762,889.06	-1,361,194.94	
810904 IMPUESTOS ESPECIALES	1,569,175.00	0.00	1,569,175.00	1,166,538.56	1,166,538.56	-402,636.44	
810905 IMPUESTO A LA GASOLINA	4,824,724.00	0.00	4,824,724.00	2,198,383.01	2,198,383.01	-2,626,340.99	
810906 COMPENSACION ISAN	365,197.00	0.00	365,197.00	275,204.99	275,204.99	-89,992.01	
810907 IMPUESTO SOBRE AUTOMOVILES NUEVOS	1,056,920.00	605,189.95	1,662,109.95	1,662,109.95	1,662,109.95	605,189.95	
810909 ADQUIS. DE VEH. ESTATALES	0.00	314,432.19	314,432.19	314,432.19	314,432.19	314,432.19	
810910 CONTRIBUCION 20% ADICIONAL MUNICIPAL	0.00	260,489.50	260,489.50	260,489.50	260,489.50	260,489.50	
810911 TENENCIA FEDERAL	0.00	185.63	185.63	185.63	185.63	185.63	
810912 TENENCIA ESTATAL EJERCICIOS ANTERIORES	0.00	19,644.47	19,644.47	19,644.47	19,644.47	19,644.47	
820000 Aportaciones	63,153,170.00	0.00	63,153,170.00	51,336,684.45	51,336,684.45	-11,816,485.55	
820100 FONDO DE APORTACIONES PARA LA INFRAESTRUCI	25,626,737.00	0.00	25,626,737.00	23,033,908.80	23,033,908.80	-2,592,828.20	
820101 APORTACIONES AL FONDO DE INFRAESTRUCTUR	25,626,735.00	0.00	25,626,735.00	23,033,908.80	23,033,908.80	-2,592,826.20	
820102 RENDIMIENTOS DEL FONDO DE INFRAESTRUCTUF	1.00	0.00	1.00	0.00	0.00	-1.00	
820103 APORTACION AL TERCEROS AL FONDO DE INFRAE	1.00	0.00	1.00	0.00	0.00	-1.00	
820200 FONDO DE APORTACIONES PARA EL FORTALECIMI	37,526,433.00	0.00	37,526,433.00	28,302,775.65	28,302,775.65	-9,223,657.35	
820201 APORTACION AL FONDO DE FORTALECIMIENTO MI	37,526,431.00	0.00	37,526,431.00	28,302,775.65	28,302,775.65	-9,223,655.35	
820202 RENDIMIENTOS DEL FONDO DE FORTALECIMIENT	1.00	0.00	1.00	0.00	0.00	-1.00	
820203 APORTACION DE TERCEROS AL FONDO DE FORTA	1.00	0.00	1.00	0.00	0.00	-1.00	
830000 Convenios	165,501.00	4,093,399.33	4,258,900.33	4,219,541.62	4,219,541.62	4,054,040.62	
830100 CONVENIOS	165,501.00	4,093,399.33	4,258,900.33	4,219,541.62	4,219,541.62	4,054,040.62	
830101 ZOFEMAT	165,500.00	0.00	165,500.00	126,142.29	126,142.29	-39,357.71	
830103 MULTAS ADMINISTRATIVOS FEDERALES FISCALES	1.00	0.00	1.00	0.00	0.00	-1.00	
830106 RECARGOS ZOFEMAT DEL EJERCICIO ACTUAL	0.00	443.88	443.88	443.88	443.88	443.88	
830132 CONVENIO DE APOYO FINANCIERO ESTATAL	0.00	4,064,651.45	4,064,651.45	4,064,651.45	4,064,651.45	4,064,651.45	
830133 CONVENIO PLAYAS LIMPIAS ESTATAL	0.00	28,304.00	28,304.00	28,304.00	28,304.00	28,304.00	
900000 Transferencias, Asignaciones, Subsidios y Subvenc	0.00	49,805.99	49,805.99	49,805.99	49,805.99	49,805.99	
930000 Subsidios y Subvenciones	0.00	49,805.99	49,805.99	49,805.99	49,805.99	49,805.99	
930100 SUBSIDIOS Y SUBVENCIONES	0.00	49,805.99	49,805.99	49,805.99	49,805.99	49,805.99	



MUNICIPIO DE ELOTA
ESTADO ANALITICO DE INGRESOS POR RUBRO, TIPO, CLASE, CONCEPTO
DEL 1 DE ENERO AL 30 DE SEPTIEMBRE DE 2021

IPT-EAIRTCC-11-2109

Rubro / Tipo / Clase / Concepto	Ingreso					Diferencia (6 = 5 - 1)
	Estimado (1)	Ampliaciones y Reducciones (2)	Modificado (3 = 1 + 2)	Devengado (4)	Recaudado (5)	
930101 APOYO AL DEPORTE	0.00	49,805.99	49,805.99	49,805.99	49,805.99	49,805.99
000000 Ingresos Derivados de Financiamientos	0.00	11,457,165.20	11,457,165.20	0.00	0.00	0.00
030000 Financiamiento Interno	0.00	11,457,165.20	11,457,165.20	0.00	0.00	0.00
030100 REMANENTES EJERCICIOS ANTERIORES	0.00	11,457,165.20	11,457,165.20	0.00	0.00	0.00
030102 REMANENTES PREDIAL RUSTICO	0.00	3,250,000.00	3,250,000.00	0.00	0.00	0.00
030103 REMANENTES DE CUENTA CORRIENTE	0.00	8,150,000.00	8,150,000.00	0.00	0.00	0.00
030114 REMANENTES CONVENIO PLAYAS LIMPIAS ESTATA	0.00	57,165.20	57,165.20	0.00	0.00	0.00
Total	194,755,347.80	21,231,575.03	215,986,922.83	170,311,050.03	170,311,050.03	0.00
				Ingresos excedentes		0.00

Bajo protesta de decir verdad declaramos que los Estados Financieros y sus Notas, son razonablemente correctos y son responsabilidad del emisor

 L.A.E. ANGEL GEOVANI ESCOBAR MANJARREZ PRESIDENTE MUNICIPAL	 L.C.P. JOSE RODOLFO SALCIDO FELIX TESORERO MUNICIPAL	 L.A.E. JESUS ALEREDO GAXIOLA VEGA REG. COM. DE HACIENDA
---	---	---