

SISTEMA MUNICIPAL PARA EL DESARROLLO INTEGRAL DE LA FAMILIA DEL MUNICIPIO DE ELOTA

Estado de Actividades

Del 1 de enero al 31 de diciembre de 2020 y 2019

(Cifras en Pesos)

Concepto	2020	2019
INGRESOS Y OTROS BENEFICIOS		
INGRESOS DE GESTIÓN		
Impuestos		
Cuotas y Aportaciones de Seguridad Social		
Contribuciones de Mejoras		
Derechos		
Productos		290
Aprovechamientos		
Ingresos por Venta de Bienes y Prestación de Servicios	137,863	624,456
PARTICIPACIONES, APORTACIONES, CONVENIOS, INCENTIVOS DERIVADOS DE LA COLABORACIÓN FISCAL, FONDOS DISTINTOS DE APORTACIONES, TRANSFERENCIAS, ASIGNACIONES, SUBSIDIOS Y SUBVENCIONES, Y PENSIONES Y JUBILACIONES		
Participaciones, Aportaciones, Convenios, Incentivos Derivados de la Colaboración Fiscal y Fondos Distintos de Aportaciones		
Transferencias, Asignaciones, Subsidios y Subvenciones, y Pensiones y Jubilaciones	15,597,717	14,954,540
OTROS INGRESOS Y BENEFICIOS		
Ingresos Financieros		
Incremento por Variación de Inventarios		
Disminución del Exceso de Estimaciones por Pérdida o Deterioro u Obsolescencia		
Disminución del Exceso de Provisiones		
Otros Ingresos y Beneficios Varios	0	1
Total de Ingresos y Otros Beneficios	15,735,580	15,579,287
GASTOS Y OTRAS PÉRDIDAS		
GASTOS DE FUNCIONAMIENTO		
Servicios Personales		
Materiales y Suministros	10,734,578	9,959,220
Servicios Generales	1,894,942	2,822,640
	2,305,314	2,051,121
TRANSFERENCIA, ASIGNACIONES, SUBSIDIOS Y OTRAS AYUDAS		
Transferencias Internas y Asignaciones al Sector Público		
Transferencias al Resto del Sector Público		
Subsidios y Subvenciones		
Ayudas Sociales		
Pensiones y Jubilaciones	144,944	74,242
Transferencias a Fideicomisos, Mandatos y Contratos Análogos	977,577	902,275
Transferencias a la Seguridad Social		
Donativos		
Transferencias al Exterior	5,000	8,719
PARTICIPACIONES Y APORTACIONES		
Participaciones		
Aportaciones		
Convenios		
INTERESES, COMISIONES Y OTROS GASTOS DE LA DEUDA PÚBLICA		
Intereses de la Deuda Pública		
Comisiones de la Deuda Pública		
Gastos de la Deuda Pública		
Costo por Coberturas		
Apoyos Financieros		
OTROS GASTOS Y PÉRDIDAS EXTRAORDINARIAS		
Estimaciones, Depreciaciones, Deterioros, Obsolescencia y Amortizaciones		
Provisiones	156,280	156,707
Disminución de Inventarios		
Aumento por Insuficiencia de Estimaciones por Pérdida o Deterioro u Obsolescencia		

SISTEMA MUNICIPAL PARA EL DESARROLLO INTEGRAL DE LA FAMILIA DEL MUNICIPIO DE ELOTA
 Estado de Actividades
 Del 1 de enero al 31 de diciembre de 2020 y 2019
 (Cifras en Pesos)

Concepto	2020	2019
INGRESOS Y OTROS BENEFICIOS		
Aumento por Insuficiencia de Provisiones		
Otros Gastos	0	1
INVERSIÓN PÚBLICA		
Inversión Pública no Capitalizable		
Total de Gastos y Otras Pérdidas	16,218,635	15,975,125
Resultados del Ejercicio (Ahorro/Desahorro)	-483,055	-395,839

Bajo protesta de decir verdad declaramos que los Estados Financieros y sus Notas son razonablemente correctos y son responsabilidad del emisor





 LIC. VICTOR MANUEL ZAVORA PONCE
 DIRECTOR

SISTEMA MUNICIPAL PARA EL DESARROLLO INTEGRAL DE LA FAMILIA DEL MUNICIPIO DE ELOTA
 Estado de Situación Financiera
 Al 31 de diciembre de 2020 y 2019
 (Cifras en Pesos)

CONCEPTO	2020	2019	CONCEPTO	2020	2019
ACTIVO			PASIVO		
ACTIVO CIRCULANTE			PASIVO CIRCULANTE		
Efectivo y Equivalentes	146,714	1,133,405	Cuentas por Pagar a Corto Plazo	1,174,931	1,769,145
Derechos a Recibir Efectivo o Equivalentes	339,651	302,936	Documentos por Pagar a Corto Plazo		
Derechos a Recibir Bienes o Servicios	86,648	79,468	Porción a Corto Plazo de la Deuda Pública a Largo Plazo		
Inventarios			Títulos y Valores a Corto Plazo		
Almacenes	547	547	Pasivos Diferidos a Corto Plazo		
Estimación por Pérdida o Deterioro de Activos Circulantes			Fondos y Bienes de Terceros en Garantía y/o		
Otros Activos Circulantes			Administración a Corto Plazo		
Total de Activos Circulantes	573,760	1,516,356	Otros Pasivos a Corto Plazo	26,612	26,612
ACTIVO NO CIRCULANTE			Total de Pasivos Circulantes	1,201,542	1,795,757
Inversiones Financieras a Largo Plazo			PASIVO NO CIRCULANTE		
Derechos a Recibir Efectivo o Equivalentes a Largo Plazo			Cuentas por Pagar a Largo Plazo		
Bienes Inmuebles, Infraestructura y Construcciones en Proceso	1,742,788	1,742,788	Documentos por Pagar a Largo Plazo		
Bienes Muebles	1,474,037	1,452,429	Deuda Pública a Largo Plazo		
Activos Intangibles	220,934	220,934	Pasivos Diferidos a Largo Plazo		
Depreciación, Deterioro y Amortización Acumulada de Bienes	-1,677,917	-1,521,637	Fondos y Bienes de Terceros en Garantía y/o en Administración a Largo Plazo		
Activos Diferidos			Provisiones a Largo Plazo		
Estimación por Pérdida o Deterioro de Activos no Circulantes			Total de Pasivos No Circulantes	1,201,542	1,795,757
Otros Activos no Circulantes			TOTAL DEL PASIVO	1,201,542	1,795,757
Total de Activos No Circulantes	1,759,851	1,894,623	HACIENDA PÚBLICA/PATRIMONIO		
TOTAL DEL ACTIVO	2,333,610	3,410,879	Hacienda Pública/Patrimonio Contribuido		
			Aportaciones	1,313,075	1,313,075
			Donaciones de Capital		
			Actualización de la Hacienda Pública / Patrimonio	54,488	54,488
			HACIENDA PÚBLICA/PATRIMONIO GENERADO		
			Resultados del Ejercicio (Ahorro / Desahorro)	-483,065	-395,839
			Resultados de Ejercicios Anteriores	250,531	848,370
			Revalúos		
			Reservas		
			Rectificaciones de Resultados de Ejercicios Anteriores	-2,871	-2,871
			EXCESO O INSUFICIENCIA EN LA ACTUALIZACIÓN DE LA HACIENDA PÚBLICA/PATRIMONIO		
			Resultado por Posición Monetaria		
			Resultado por Tenencia de Activos no Monetarios		
			TOTAL HACIENDA PÚBLICA/PATRIMONIO	1,132,068	1,615,123
			Total del Pasivo y Hacienda Pública/Patrimonio	2,333,610	3,410,879

Bajo protesta de decir verdad declaramos que los Estados Financieros y sus Notas son razonablemente correctos y son responsabilidad del emisor


Victor Manuel Zamora Ponce
 LIC. VICTOR MANUEL ZAMORA PONCE
 DIRECTOR

SISTEMA MUNICIPAL PARA EL DESARROLLO INTEGRAL DE LA FAMILIA DEL MUNICIPIO DE ELOTA
 Estado de Variación en la Hacienda Pública
 Al 31 de diciembre de 2020 y 2019
 (Cifras en Pesos)

Concepto	Hacienda Pública/ Patrimonio Contribuido	Hacienda Pública/ Patrimonio Generado de Ejercicios Anteriores	Hacienda Pública/ Patrimonio Generado del Ejercicio	Excesos o Insuficiencia en la Actualización de la Hacienda Pública / Patrimonio	TOTAL
Hacienda Pública / Patrimonio Contribuido Neto de 2019	1,367,563				1,367,563
Aportaciones	1,313,075				1,313,075
Donaciones de Capital	0				0
Actualización de la Hacienda Pública/ Patrimonio	54,488				54,488
Hacienda Pública / Patrimonio Generado Neto de 2019		643,399	-395,839	0	247,560
Resultados del Ejercicio (Ahorro/Desahorro)		646,370	-395,839	0	-395,839
Revalúos	0	0	0	0	646,370
Reservas	0	0	0	0	0
Rectificaciones de Resultados de Ejercicios Anteriores	-2,971	-2,971	0	0	-2,971
Excesos o Insuficiencia en la Actualización de la Hacienda Pública/ Patrimonio Neto de 2019				0	0
Resultado por Posición Monetaria				0	0
Resultado por Tenencia de Activos no Monetarios				0	0
Hacienda Pública / Patrimonio Neto Final de 2019	1,367,563	643,399	-395,839	0	1,615,123
Cambios en la Hacienda Pública / Patrimonio Contribuido Neto de 2020	0				0
Aportaciones	0				0
Donaciones de Capital	0				0
Actualización de la Hacienda Pública/ Patrimonio	0				0
Variaciones de la Hacienda Pública / Patrimonio Generado Neto de 2020		-395,839	-87,216	-483,055	-483,055
Resultados del Ejercicio (Ahorro/Desahorro)		-395,839	-87,216	-483,055	-483,055
Revalúos	0	0	0	0	0
Reservas	0	0	0	0	0
Rectificaciones de Resultados de Ejercicios Anteriores	0	0	0	0	0
Cambios en el Exceso o Insuficiencia en la Actualización de la Hacienda Pública/ Patrimonio Neto de 2020				0	0
Resultado por Posición Monetaria				0	0
Resultado por Tenencia de Activos no Monetarios				0	0
Hacienda Pública / Patrimonio Neto Final de 2020	1,367,563	247,560	-483,055	0	1,132,068

Debajo protesta de decir verdad declaramos que los Estados Financieros y sus Notas son razonablemente correctos y son responsabilidad del emisor

Vida Novek
Carolina Ponce




LC. VICTOR MANUEL ZAMORA PONCE
 DIRECTOR

SISTEMA MUNICIPAL PARA EL DESARROLLO INTEGRAL DE LA FAMILIA DEL MUNICIPIO DE ELOTA
Estado de Cambios en la Situación Financiera
Del 01 de enero al 31 de diciembre de 2020
(Cifras en Pesos)

Concepto	Origen	Aplicación
ACTIVO	1,077,268	
ACTIVO CIRCULANTE	942,596	
Efectivo y Equivalentes	986,691	
Derechos a Recibir Efectivo o Equivalentes		36,615
Derechos a Recibir Bienes o Servicios		7,480
Inventarios		
Almacenes		
Estimación por Pérdida o Deterioro de Activos Circulantes		
Otros Activos Circulantes		
ACTIVO NO CIRCULANTE	134,672	
Inversiones Financieras a Largo Plazo		
Derechos a Recibir Efectivo o Equivalentes a Largo Plazo		
Bienes Inmuebles, Infraestructura y Construcciones en Proceso		
Bienes Muebles		21,608
Activos Intangibles		
Depreciación, Deterioro y Amortización Acumulada de Bienes	156,280	
Activos Diferidos		
Estimación por Pérdida o Deterioro de Activos no Circulantes		
Otros Activos no Circulantes		
PASIVO		594,214
PASIVO CIRCULANTE		594,214
Cuentas por Pagar a Corto Plazo		594,214
Documentos por Pagar a Corto Plazo		
Porción a Corto Plazo de la Deuda Pública a Largo Plazo		
Títulos y Valores a Corto Plazo		
Pasivos Diferidos a Corto Plazo		
Fondos y Bienes de Terceros en Garantía y/o Administración a Corto Plazo		
Provisiones a Corto Plazo		
Otros Pasivos a Corto Plazo		
PASIVO NO CIRCULANTE		
Cuentas por Pagar a Largo Plazo		
Documentos por Pagar a Largo Plazo		
Deuda Pública a Largo Plazo		
Pasivos Diferidos a Largo Plazo		
Fondos y Bienes de Terceros en Garantía y/o en Administración a Largo Plazo		
Provisiones a Largo Plazo		
HACIENDA PÚBLICA/ PATRIMONIO		483,055
HACIENDA PÚBLICA/PATRIMONIO CONTRIBUIDO	0	
Aportaciones		
Donaciones de Capital		
Actualización de la Hacienda Pública / Patrimonio		
HACIENDA PÚBLICA/PATRIMONIO GENERADO		483,055
Resultados del Ejercicio (Ahorro / Desahorro)		87,216
Resultados de Ejercicios Anteriores		395,839
Revalúos		
Reservas		
Rectificaciones de Resultados de Ejercicios Anteriores	0	
EXCESO O INSUFICIENCIA EN LA ACTUALIZACIÓN DE LA HACIENDA PÚBLICA/PATRIMONIO		
Resultado por Posición Monetaria		
Resultado por Tenencia de Activos no Monetarios		

Bajo protesta de decir verdad declaramos que los Estados Financieros y sus Notas son razonablemente correctos y son responsabilidad del


 LIC. VICTOR MANUEL ZAMORA PONCE
 DIRECTOR

SISTEMA MUNICIPAL PARA EL DESARROLLO INTEGRAL DE LA FAMILIA DEL MUNICIPIO DE ELOTA

Estado de Flujos de Efectivo

Del 01 de enero al 31 de diciembre de 2020

(Cifras en Pesos)

Concepto	2020	2019
Flujos de Efectivo de las Actividades de Operación		
Origen		
Impuestos	15,735,580	15,579,287
Cuotas y Aportaciones de Seguridad Social	0	0
Contribuciones de mejoras	0	0
Derechos	0	0
Productos	0	290
Aprovechamientos	0	0
Ingresos por Venta de Bienes y Servicios	137,863	624,456
Participaciones, Aportaciones, Convenios, Incentivos Derivados de la Colaboración Fiscal y Fondos Distintos de Aportaciones	0	0
Transferencias, Asignaciones, Subsidios y Subvenciones, y Pensiones y Jubilaciones	15,597,717	14,954,540
Otros Orígenes de Operación	0	1
Aplicación	16,218,635	15,975,125
Servicios Personales	10,734,578	9,959,220
Materiales y Suministros	1,894,942	2,822,840
Servicios Generales	2,305,314	2,051,121
Transferencias Internas y Asignaciones al Sector Público	0	0
Transferencias al resto del Sector Público	0	0
Subsidios y Subvenciones	0	0
Ayudas Sociales	144,944	74,242
Pensiones y Jubilaciones	977,577	902,275
Transferencias a Fideicomisos, Mandatos y Contratos Análogos	0	0
Transferencias a la Seguridad Social	0	0
Donativos	5,000	8,719
Transferencias al Exterior	0	0
Participaciones	0	0
Aportaciones	0	0
Convenios	0	0
Otras Aplicaciones de Operación	0	0
Flujos Netos de Efectivo por Actividades de Operación	156,280	156,709
Flujos de Efectivo de las Actividades de Inversión	-483,055	-395,839
Origen		
Bienes Inmuebles, Infraestructura y Construcciones en Proceso	-239,559	539,927
Bienes Muebles	0	0
Otros Orígenes de Inversión	0	0
Aplicación	-239,559	539,927
Bienes Inmuebles, Infraestructura y Construcciones en Proceso	-374,231	420,865
Bienes Muebles	0	0
Otras Aplicaciones de Inversión	21,608	67,868
Flujos Netos de Efectivo por Actividades de Inversión	-395,839	352,997
Flujo de Efectivo de las Actividades de Financiamiento	134,672	119,061
Origen		
Endeudamiento Neto	31,853,695	31,347,272
Interno	0	0
Externo	0	0
Otras Aplicaciones de Financiamiento	0	0
Aplicación	31,853,695	31,347,272
Servicios de la Deuda	32,492,004	30,366,089
Interno	0	0
Externo	0	0
Otras Aplicaciones de Financiamiento	0	0
Flujos netos de Efectivo por Actividades de Financiamiento	32,492,004	30,366,089
Flujos netos de Efectivo por Actividades de Financiamiento	-638,309	981,183
Incremento/Disminución Neta en el Efectivo y Equivalentes al Efectivo	-986,691	704,406
Efectivo y Equivalentes al Efectivo al Inicio del Ejercicio	1,133,305	429,000

SISTEMA MUNICIPAL PARA EL DESARROLLO INTEGRAL DE LA FAMILIA DEL MUNICIPIO DE ELOTA
Estado de Flujos de Efectivo
Del 01 de enero al 31 de diciembre de 2020
(Cifras en Pesos)

Concepto	2020	2019
Efectivo y Equivalentes al Efectivo al final del Ejercicio	146,614	1,133,405

Bajo protesta de decir verdad declaramos que los Estados Financieros y sus Notas son razonablemente correctos y son responsabilidad del emisor

Victor Manuel Zamora Ponce

LIC. VICTOR MANUEL ZAMORA PONCE

DIRECTOR




SISTEMA MUNICIPAL PARA EL DESARROLLO INTEGRAL DE LA FAMILIA DEL MUNICIPIO DE ELOTA
Informe sobre Pasivos Contingentes
Del 1 de enero al 31 de diciembre de 2020
(Cifras en Pesos)

Concepto	Descripción
----------	-------------

TOTAL DE PASIVOS CONTINGENTES

DE CONFORMIDAD CON EL ARTÍCULO 46 FRACCIÓN I, INCISO F DE LA LEY GENERAL DE CONTABILIDAD GUBERNAMENTAL, SE MANIFIESTA QUE NO SE CUENTA CON PASIVOS CONTINGENTES

Bajo protesta de decir verdad declaramos que los Estados Financieros y sus Notas son razonablemente correctos y son responsabilidad del emisor




LIC. VICTOR MANUEL ZAMORA PONCE
DIRECTOR



SISTEMA MUNICIPAL PARA EL DESARROLLO INTEGRAL DE LA FAMILIA DEL MUNICIPIO DE ELOTA
Estado Analítico del Activo
Del 01 de enero al 31 de diciembre de 2020
(Cifras en Pesos)

Concepto	Saldo Inicial 1	Cargos del Periodo 2	Abonos del Periodo 3	Saldo Final 4 = (1+2-3)	Variación del Periodo (4-1)
ACTIVO	3,349,511	31,704,824	32,782,638	2,271,696	-1,077,815
ACTIVO CIRCULANTE	1,454,988	31,683,216	32,626,358	511,845	-943,143
Efectivo y Equivalentes	1,133,405	15,795,545	16,783,240	146,714	-986,691
Derechos a Recibir Efectivo o Equivalentes	241,558	15,647,838	15,811,223	278,183	36,615
Derechos a Recibir Bienes o Servicios	79,468	38,828	31,348	86,946	7,480
Inventarios	0	0	0	0	0
Almacenes	547	0	547	0	-547
Estimación por Pérdida o Deterioro de Activos Circulantes	0	0	0	0	0
Otros Activos Circulantes	0	0	0	0	0
ACTIVO NO CIRCULANTE	1,894,523	21,608	156,280	1,759,851	-134,672
Inversiones Financieras a Largo Plazo	0	0	0	0	0
Derechos a Recibir Efectivo o Equivalentes a Largo Plazo	0	0	0	0	0
Bienes Inmuebles, Infraestructura y Construcciones en Proceso	1,742,798	0	0	1,742,798	0
Bienes Muebles	1,452,429	21,608	0	1,474,037	21,608
Activos Intangibles	220,584	0	0	220,934	0
Depreciación, Deterioro y Amortización Acumulada de Bienes	-1,521,837	0	156,280	-1,677,917	-156,280
Activos Diferidos	0	0	0	0	0
Estimación por Pérdida o Deterioro de Activos no Circulantes	0	0	0	0	0
Otros Activos no Circulantes	0	0	0	0	0



Bajo protesta de decir verdad declaramos que los Estados Financieros y sus Notas son razonablemente correctos y son responsabilidad del emisor



LIC. VÍCTOR MANUEL ZAMORA PONCE
 DIRECTOR

SISTEMA MUNICIPAL PARA EL DESARROLLO INTEGRAL DE LA FAMILIA DEL MUNICIPIO DE ELOTA
Estado Analítico de la Deuda
Del 01 de enero al 31 de diciembre de 2020
(Cifras en Pesos)

Denominación de las Deudas	Moneda de Contratación	Institución o País Acreedor	Saldo Inicial del Periodo	Saldo Final del Periodo
DEUDA PÚBLICA				
Corto Plazo				
Deuda Interna				
Instituciones de Crédito	Pesos	México	0	0
Titulos y Valores	Pesos	México	0	0
Arrendamientos Financieros	Pesos	México	0	0
Deuda Externa				
Organismos Financieros Internacionales	Pesos	México	0	0
Deuda Bilateral	Pesos	México	0	0
Titulos y Valores	Pesos	México	0	0
Arrendamientos Financieros	Pesos	México	0	0
Subtotal Corto Plazo			0	0
Largo Plazo				
Deuda Interna				
Instituciones de Crédito	Pesos	México	0	0
Titulos y Valores	Pesos	México	0	0
Arrendamientos Financieros	Pesos	México	0	0
Deuda Externa				
Organismos Financieros Internacionales	Pesos	México	0	0
Deuda Bilateral	Pesos	México	0	0
Titulos y Valores	Pesos	México	0	0
Arrendamientos Financieros	Pesos	México	0	0
Subtotal Largo Plazo			0	0
Otros Pasivos	Pesos	México	1,795,757	1,201,542
Total Deuda y Otros Pasivos			1,795,757	1,201,542

Bajo protesta de decir verdad declaramos que los Estados Financieros y su Notas, son razonablemente correctos y son responsabilidad del emisor



 LIC. VICTOR MANUEL ZAMORA PONCE
 DIRECTOR