

I) Notas al Estado de Situación Financiera

Activo

1) Efectivo y Equivalentes

Descripción	2022	2021
Efectivo	22,157.40	22,157.40
Bancos/Tesorería	194,973.98	913,395.98

2) Derechos a Recibir Efectivo y Equivalentes y Bienes o Servicios a Recibir

Descripción	2022	2021
Cuentas por Cobrar a Corto Plazo	405.50	405.50
Deudores Diversos por Cobrar a Corto Plazo	95,638.00	95,638.00
Deudores por Anticipos de la Tesorería a Corto Plazo	33,892.80	1,897.01
Otros Derechos a Recibir Efectivo o Equivalentes a Corto Plazo	25,621.41	25,645.35

3) Bienes Disponibles para su Transformación o Consumo (inventarios)

Descripción	2022	2021
Edificios no Habitacionales	1,742,797.60	1,742,797.60

4) Inversiones Financieras

5) Bienes Muebles, Inmuebles e Intangibles

Descripción	2022	2021
Mobiliario y Equipo de Administración	538,277.49	530,645.91
Mobiliario y Equipo Educativo y Recreativo	31,501.91	31,501.91
Equipo e Instrumental Médico y de Laboratorio	218,749.70	218,749.70
Vehículos y Equipo de Transporte	506,078.00	506,078.00
Maquinaria, Otros Equipos y Herramientas	158,277.84	117,815.02

6) Estimaciones y Deterioros

Descripción	2022	2021
Depreciación Acumulada de Bienes Inmuebles	699,811.80	699,811.80
Depreciación Acumulada de Bienes Muebles	1,151,791.33	1,114,242.73

7) Otros Activos

Pasivo

1) Cuentas por Pagar a Corto Plazo

Descripción	2022	2021
Servicios Personales por Pagar a Corto Plazo	2,749.31	2,749.31
Proveedores por Pagar a Corto Plazo	46,542.91	35,417.56
Retenciones y Contribuciones por Pagar a Corto Plazo	1,296,103.86	1,609,925.73
Ingresos por Clasificar	26,611.60	26,611.60

2) Cuentas por Pagar a Largo Plazo

II) Notas al Estado de Actividades

Ingresos de Gestión

1) Ingresos Presupuestales

Descripción	2022	2021
Productos Derivados del Uso y Aprovechamiento de Bienes no Sujetos a Régimen de Dominio Público	297.95	246.25
Ingresos por Venta de Bienes y Servicios de Organismos Descentralizados del Sector Público	46,819.00	276,719.28
	3,158,998.88	15,585,040.00

2) Otros Ingresos

Descripción	2022	2021
Otros Ingresos y Beneficios Varios	-0.01	29.28

Gastos y Otras Perdidas

1) Gastos Presupuestales

Descripción	2022	2021
Remuneraciones al Personal de Carácter Permanente	2,166,909.96	8,079,499.41
Remuneraciones Adicionales y Especiales	31,463.62	1,871,424.20
Seguridad Social	272,228.87	110,301.95
Otras Prestaciones Sociales y Económicas	136,141.37	557,683.69
Pago de Estímulos a Servidores Públicos	0.00	39,820.00
Materiales de Administración, Emisión de Documentos y Artículos Oficiales	47,540.93	194,479.44
Alimentos y Utensilios	44,414.81	24,685.00
Materiales y Artículos de Construcción y de Reparación	0.00	280,638.65
Productos Químicos, Farmacéuticos y de Laboratorio	26,084.01	22,175.31
Combustibles, Lubricantes y Aditivos	275,908.69	1,464,875.82
Vestuario, Blancos, Prendas de Protección y Artículos Deportivos	22,620.00	15,033.60
Herramientas, Refacciones y Accesorios Menores	6,150.00	42,450.68
Servicios Básicos	49,008.46	136,757.08
Servicios de Arrendamiento	21,768.00	46,268.24
Servicios Profesionales, Científicos y Técnicos y Otros Servicios	11,020.00	385,875.32
Servicios Financieros, Bancarios y Comerciales	20,204.76	132,162.64
Servicios de Instalación, Reparación, Mantenimiento y Conservación	55,771.45	123,260.11
Servicios de Comunicación Social y Publicidad	3,000.00	0.00
Servicios de Traslado y Viáticos	30,169.62	248,456.75
Servicios Oficiales	30,297.20	134,684.66
Otros Servicios Generales	18,455.00	653,819.94
Ayudas Sociales a Personas	26,647.00	62,069.10
Ayudas Sociales a Instituciones	15,550.00	92,350.00
Pensiones	230,901.30	879,631.20
Jubilaciones	0.00	146,605.20
Donativos a Instituciones sin Fines de Lucro	0.00	696.00

2) Otros Gastos

Descripción	2022	2021
Depreciación de Bienes Muebles	37,548.60	152,410.49
Disminución de Bienes por pérdida, obsolescencia y deterioro	0.00	52,973.04

III) Notas al Estado de Variación de la Hacienda Pública

Descripción	2022	2021
HACIENDA PÚBLICA/PATRIMONIO CONTRIBUIDO	1,367,562.67	1,367,562.67
Aportaciones	1,313,074.67	1,313,074.67
Actualización de la Hacienda Pública/Patrimonio	54,488.00	54,488.00
HACIENDA PÚBLICA /PATRIMONIO GENERADO	-324,547.24	-235,494.53
Resultados del Ejercicio (Ahorro/ Desahorro)	-373,687.83	-89,052.71
Resultados de Ejercicios Anteriores	-321,575.83	-232,523.12
Rectificaciones de Resultados de Ejercicios Anteriores	-2,971.41	-2,971.41

IV) Notas al Estado de Flujos de Efectivo

1) Efectivo y Equivalentes

Descripción	2022	2021
Efectivo	22,157.40	22,157.40
Bancos/Tesorería	194,973.98	913,395.98

2) Adquisición de Bienes Muebles e Inmuebles

Descripción	2022	2021
Bienes Inmuebles, Infraestructura y Construcciones en Proceso		0.00
Edificios no Habitacionales		0.00
Bienes Muebles		48,094.40
Mobiliario y Equipo de Administración		7,631.58
Mobiliario y Equipo Educativo y Recreativo		0.00
Equipo e Instrumental Médico y de Laboratorio		0.00
Vehículos y Equipo de Transporte		0.00
Maquinaria, Otros Equipos y Herramientas		40,462.82

3) Conciliación de los Flujos de Efectivo Netos de las Actividades de Operación y la cuenta de Ahorro/Desahorro

Descripción	2022	2021
Ahorro/Desahorro antes de rubros Extraordinarios	-411,236.43	-294,436.24
OTROS GASTOS Y PÉRDIDAS EXTRAORDINARIAS	37,548.60	205,383.53
Estimaciones, Depreciaciones, Deterioros, Obsolescencia y Amortizaciones	37,548.60	205,383.53
Depreciación de Bienes Muebles	37,548.60	152,410.49
Disminución de Bienes por pérdida, obsolescencia y deterioro	0.00	52,973.04

V) Conciliación Presupuestaria y Contable

1) Conciliación entre los Ingresos Presupuestarios y Contables

1. Ingresos Presupuestarios	3,206,115.83
2. Más Ingresos contables no presupuestarios	-0.01
2.1 Ingresos Financieros	0.00
2.2 Incremento por Variación de Inventarios	0.00
2.3 Disminución del Exceso de Estimaciones por Pérdida o Deterioro u Obsolescencia	0.00
2.4 Disminución del Exceso de Provisiones	0.00
2.5 Otros Ingresos y Beneficios Varios	-0.01
2.6 Otros Ingresos Contables No Presupuestarios	0.00
3. Menos Ingresos Presupuestarios No Contables	0.00
3.1 Aprovechamientos Patrimoniales	0.00
3.2 Ingresos Derivados de Financiamientos	0.00
3.3 Otros Ingresos Presupuestarios No Contables	0.00
Ingresos Contables (4 = 1 + 2 - 3)	3,206,115.82

Bajo protesta de decir verdad declaramos que los Estados Financieros y sus Notas, son razonablemente correctos y son responsabilidad del emisor

DRA. MARÍA HERMELINDA ARAMBURO ESCOBAR


DIRECTORA

DIF
ELOTA


2) Conciliación entre los Egresos Presupuestarios y Contables

1. Total de egresos (presupuestarios)	3,578,149.45
2. Menos egresos presupuestarios no contables	48,094.40
2.1 Materias Primas y Materiales de Producción y Comercialización	0.00
2.2 Materiales y Suministros	0.00
2.3 Mobiliario y Equipo de Administración	7,631.58
2.4 Mobiliario y Equipo Educativo y Recreativo	0.00
2.5 Equipo e Instrumental Médico y de Laboratorio	0.00
2.6 Vehículos y Equipo de Transporte	0.00
2.7 Equipo de Defensa y Seguridad	0.00
2.8 Maquinaria, Otros Equipos y Herramientas	40,462.82
2.9 Activos Biológicos	0.00
2.10 Bienes Inmuebles	0.00
2.11 Activos Intangibles	0.00
2.12 Obra Pública en Bienes de Dominio Público	0.00
2.13 Obra Pública en Bienes Propios	0.00
2.14 Acciones y Participaciones de Capital	0.00
2.15 Compra de Títulos y Valores	0.00
2.16 Concesión de Préstamos	0.00
2.17 Inversiones en Fideicomisos, Mandatos y Otros Análogos	0.00
2.18 Provisiones para Contingencias y Otras Erogaciones Especiales	0.00
2.19 Amortización de la Deuda Pública	0.00
2.20 Adeudos de Ejercicios Fiscales Anteriores (ADEFAS)	0.00
2.21 Otros Egresos Presupuestarios No Contables	0.00
3. Más gastos contables no presupuestales	49,748.60
3.1 Estimaciones, Depreciaciones, Deterioros, Obsolescencia y Amortizaciones	37,548.60
3.2 Provisiones	0.00
3.3 Disminución de Inventarios	0.00
3.4 Aumento por Insuficiencia de Estimaciones por Pérdida o Deterioro u Obsolescencia	0.00
3.5 Aumento por Insuficiencia de Provisiones	0.00
3.6 Otros Gastos	0.00
3.7 Otros Gastos Contables No Presupuestarios	12,200.00
4. Total de Gasto Contable (4 = 1 - 2 + 3)	3,579,803.65

Bajo protesta de decir verdad declaramos que los Estados Financieros y sus Notas, son razonablemente correctos y son responsabilidad del emisor

DRA. MARÍA HERMELINDA ARAMBURU ESCOBAR


DIRECTORA


DIF
ELOTA

b) NOTAS DE MEMORIA (CUENTAS DE ORDEN)

a) CUENTAS DE ORDEN DEUDORAS

7630	Bienes Bajo Contrato en Comodato	1.00
8110	Ley de Ingresos Estimada	14,893,355.00
8220	Presupuesto de Egresos por Ejercer	3,601,507.58
8240	Presupuesto de Egresos Comprometido	7,713,697.97
8250	Presupuesto de Egresos Devengado	13,719.05
8270	Presupuesto de Egresos Pagado	3,564,430.40


CUENTAS DE ORDEN ACREEDORAS

7640	Contrato de Comodato por Bienes	1.00
8120	Ley de Ingresos por Ejecutar	11,687,239.17
8150	Ley de Ingresos Recaudada	3,206,115.83
8210	Presupuesto de Egresos Aprobado	14,893,355.00

Bajo protesta de decir verdad declaramos que los Estados Financieros y sus notas, son razonablemente correctos y son responsabilidad del emisor.

DRA. MARÍA HERMELINDA ARAMBURO
ESCOBAR

DIRECTORA



DIF
ELOTA

SISTEMA MUNICIPAL PARA EL DIF DEL MUNICIPIO DE ELOTA
INFORMES SOBRE PASIVOS CONTINGENTES
DEL 1 DE ENERO AL 31 DE MARZO DE 2022

IC-IPC-07-2203


CONCEPTO	DESCRIPCION
----------	-------------

TOTAL DE PASIVOS CONTINGENTES


DE CONFORMIDAD CON EL ARTÍCULO 46 FRACCIÓN I, INCISO F DE LA LGCG, SE MANIFIESTA QUE NO SE CUENTA CON PASIVOS CONTINGENTES

Bajo protesta de decir verdad declaramos que los Estados Financieros y sus notas, son razonablemente correctos y son responsabilidad del emisor.

DRA. MARÍA HERMELINDA ARAMBURO
ESCOBAR



DIRECTORA



DIF
ELOTA