



MUNICIPIO DE ELOTA

ESTADO ANALITICO DE INGRESOS POR RUBRO, TIPO, CLASE, CONCEPTO
DEL 1 DE ENERO AL 31 DE MARZO DE 2025

IPTEAIRTC-11-2503

Rubro / Tipo / Clase / Concepto	Ingreso						Diferencia
	Estimado (1)	Ampliaciones y Reducciones (2)	Modificado (3 = 1 + 2)	Devengado (4)	Recaudado (5)	(6 = 5 - 1)	
100000 Impuestos	21,693,780.25	1,402,381.14	23,096,161.39	8,801,726.78	8,801,726.78	-12,892,053.47	
110000 Impuestos Sobre los Ingresos	1,000.00	0.00	1,000.00	0.00	0.00	-1,000.00	
110100 REMATES SUBASTAS RIFAS Y SORTEOS	1,000.00	0.00	1,000.00	0.00	0.00	-1,000.00	
110101 REMATES SUBASTAS RIFAS Y SORTEOS	1,000.00	0.00	1,000.00	0.00	0.00	-1,000.00	
120000 Impuestos Sobre el Patrimonio	6,790,520.00	285,936.16	7,076,456.16	3,717,737.89	3,717,737.89	-3,072,782.11	
120100 IMPUESTO PREDIAL	4,030,520.00	285,936.16	4,316,456.16	3,384,338.71	3,384,338.71	-646,181.29	
120101 IMPUESTO PREDIAL URBANO	4,030,520.00	0.00	4,030,520.00	3,117,689.28	3,117,689.28	-912,830.72	
120102 IMPUESTO PREDIAL RUSTICO (IMPRODUCTIVO)	0.00	285,936.16	285,936.16	266,649.43	266,649.43	266,649.43	
120200 IMPUESTO SOBRE ADQUISICIONES DE INMUEBLES	2,760,000.00	0.00	2,760,000.00	333,399.18	333,399.18	-2,426,600.82	
120201 ISAI PREDIOS URBANOS	1,725,000.00	0.00	1,725,000.00	321,759.01	321,759.01	-1,403,240.99	
120202 ISAI PREDIOS RUSTICOS	1,035,000.00	0.00	1,035,000.00	11,640.17	11,640.17	-1,023,359.83	
130000 Impuestos Sobre la Producción, el Consumo y las Transacciones	9,414,890.00	0.00	9,414,890.00	2,773,035.30	2,773,035.30	-6,641,854.70	
130100 IMPUESTO PREDIAL RUSTICO EN BASE A LA PRODUCCION	9,414,890.00	0.00	9,414,890.00	2,773,035.30	2,773,035.30	-6,641,854.70	
130101 IMPUESTO PREDIAL RUSTICO	9,414,890.00	0.00	9,414,890.00	2,773,035.30	2,773,035.30	-6,641,854.70	
170000 Accesorios de Impuestos	690,000.00	36,438.45	726,438.45	432,404.84	432,404.84	-257,595.16	
170100 ACCESORIOS	690,000.00	36,438.45	726,438.45	432,404.84	432,404.84	-257,595.16	
170104 HONORARIOS	95,000.00	0.00	95,000.00	77,216.58	77,216.58	-17,783.42	
170105 MULTAS PREDIAL RUSTICO	0.00	36,438.45	36,438.45	33,512.04	33,512.04	33,512.04	
170106 MULTAS PREDIAL URBANO	595,000.00	0.00	595,000.00	321,676.22	321,676.22	-273,323.78	
180000 Otros Impuestos	2,372,366.25	52,893.00	2,425,261.25	1,304,289.31	1,304,289.31	-1,068,078.94	
180200 ANUNCIOS Y PUBLICIDAD COMERCIAL	105,073.00	0.00	105,073.00	87,344.60	87,344.60	-17,728.40	
180201 ANUNCIOS PINTADOS O COLOCADOS SOBRE MURALLAS, VENTANAS, PANTALLAS, etc.	105,073.00	0.00	105,073.00	87,344.60	87,344.60	-17,728.40	
180300 IMPUESTO DE PLUSVALIA PARA EL DESARROLLO URBANO	1.00	0.00	1.00	0.00	0.00	-1.00	
180301 SEÑALAMIENTO DE LOTES	1.00	0.00	1.00	0.00	0.00	-1.00	
180500 IMPUESTOS ADICIONALES	2,267,294.25	52,893.00	2,320,187.25	1,216,944.71	1,216,944.71	-1,050,349.54	
180501 PRO-ALFABETIZACION (5%)	129,350.65	10,578.60	139,929.25	68,145.48	68,145.48	-61,205.17	
180502 PRO-CENTRO DE SALUD Y/O PRO-HOSPITAL (5%)	129,350.65	10,578.60	139,929.25	68,145.48	68,145.48	-61,205.17	
180503 PRO-MEJORAS MATERIALES (15%)	388,051.95	31,735.80	419,787.75	204,437.11	204,437.11	-183,614.84	
180507 PRO-ASISTENCIA SOCIAL Y/O PRO-DEPORTES (10%)	1,620,541.00	0.00	1,620,541.00	876,216.64	876,216.64	-744,324.36	
190000 Impuestos no Comprendidos en la Ley de Ingresos Vigente	2,425,002.00	1,027,113.53	3,452,115.53	574,259.44	574,259.44	-1,850,742.56	
190100 IMPUESTOS NO COMPRENDIDOS EN LAS FRACCIONES	1,810,002.00	465,062.56	2,275,064.56	26,665.02	26,665.02	-1,783,336.98	
190101 REZAGOS DE IMPUESTOS	1,515,001.00	465,062.56	1,980,063.56	0.00	0.00	-1,515,001.00	
190102 RECARGOS DE IMPUESTOS	250,000.00	0.00	250,000.00	26,665.02	26,665.02	-223,334.98	
190103 GASTOS DE NOTIFICACION, EJECUCION E INSPECCION	45,001.00	0.00	45,001.00	0.00	0.00	-45,001.00	
190200 INGRESOS DE TRANSITO	615,000.00	0.00	615,000.00	137,072.12	137,072.12	-477,927.88	
190201 INFRACCIONES	425,000.00	0.00	425,000.00	91,312.12	91,312.12	-333,687.88	

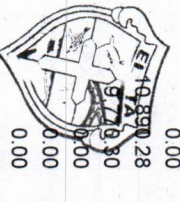


MUNICIPIO DE ELOTA

ESTADO ANALITICO DE INGRESOS POR RUBRO, TIPO, CLASE, CONCEPTO
DEL 1 DE ENERO AL 31 DE MARZO DE 2025

IPT-EAIRTCC-11-2503

Rubro / Tipo / Clase / Concepto	Ingreso					
	Estimado (1)	Ampliaciones y Reducciones (2)	Modificado (3 = 1 + 2)	Devengado (4)	Recaudado (5)	Diferencia (6 = 5 - 1)
190202 PENSIONES	190,000.00	0.00	190,000.00	45,760.00	45,760.00	-144,240.00
190500 REZAGOS DE PREDIAL	0.00	353,380.92	353,380.92	283,773.39	283,773.39	283,773.39
190501 REZAGOS DE PREDIAL URBANO	0.00	313,298.57	313,298.57	246,910.09	246,910.09	246,910.09
190502 REZAGOS DE PREDIAL RUSTICO	0.00	40,082.35	40,082.35	36,863.30	36,863.30	36,863.30
190600 RECARGOS Y MULTAS DE EJERCICIOS ANTERIORES	0.00	198,670.05	198,670.05	116,748.91	116,748.91	116,748.91
190602 RECARGOS PREDIAL URBANO DE EJERCICIOS ANTERIORES	0.00	183,645.59	183,645.59	102,760.89	102,760.89	102,760.89
190603 RECARGOS PREDIAL RUSTICO DE EJERCICIOS ANTERIORES	0.00	15,024.46	15,024.46	13,988.02	13,988.02	13,988.02
190900 OTROS REZAGOS	0.00	10,000.00	10,000.00	10,000.00	10,000.00	10,000.00
190901 OTROS REZAGOS	0.00	10,000.00	10,000.00	10,000.00	10,000.00	10,000.00
400000 Derechos	2,692,512.00	79,005.05	2,771,517.05	1,310,764.18	1,310,764.18	-1,381,747.82
410000 Derechos por el Uso, Gose, Aprovechamiento o Explotación	456,000.00	30,644.56	486,644.56	153,671.65	153,671.65	-302,328.35
410100 DERECHOS POR EL USO, GOSE Y APROVECHAMIENTO	45,000.00	0.00	45,000.00	8,828.88	8,828.88	-36,171.12
410101 POR CONCESION DE LOTES DE PANTEON	45,000.00	0.00	45,000.00	8,828.88	8,828.88	-36,171.12
410200 POR EL USO, CONCESION DE CASILLAS Y PISO EN	60,000.00	4,785.60	64,785.60	10,063.20	10,063.20	-49,936.80
410201 POR USO DE PISO	0.00	4,785.60	4,785.60	4,785.60	4,785.60	4,785.60
410202 POR CONCESION DEL MERCADO	60,000.00	0.00	60,000.00	5,277.60	5,277.60	-54,722.40
410300 POR EL USO EN VIA PUBLICA Y SITIOS PUBLICOS	230,000.00	25,858.96	255,858.96	86,654.96	86,654.96	-143,345.04
410301 POR INSTALACIONES O PUESTOS FIJOS O SEMIFIJOS	230,000.00	0.00	230,000.00	62,348.00	62,348.00	-167,652.00
410303 POR ESTACIONAMIENTO EXCLUSIVO EN LA VIA PUBLICA	0.00	25,858.96	25,858.96	24,306.96	24,306.96	24,306.96
410500 DE ASEO Y LIMPIA, RECOLECCION Y DISPOSICION FINAL	121,000.00	0.00	121,000.00	48,124.61	48,124.61	-72,875.39
410501 DE ASEO Y LIMPIA, RECOLECCION Y DISPOSICION FINAL	121,000.00	0.00	121,000.00	48,124.61	48,124.61	-72,875.39
430000 Derechos por Prestación de Servicios	2,236,512.00	0.00	2,247,402.28	1,121,896.56	1,121,896.56	-1,114,615.44
430100 DERECHOS POR PRESTACION DE SERVICIOS	263,506.00	0.00	273,276.30	207,344.63	207,344.63	-56,161.37
430102 ALINEAMIENTO DE CALLES	12,500.00	0.00	12,500.00	10,467.89	10,467.89	-2,032.11
430103 ASIGNACION DE NUMERO OFICIAL	65,000.00	0.00	65,000.00	8,568.00	8,568.00	-56,432.00
430104 PERITAJE	0.00	0.00	0.00	0.00	0.00	0.00
430105 POR DESLINDES, MEDIDAS DE SOLARES BALDIOS	1.00	0.00	1.00	0.00	0.00	-1.00
430106 EXPEDICION DE LICENCIAS DE CONSTRUCCION, FORMALIZACION	186,000.00	0.00	186,000.00	178,537.44	178,537.44	-7,462.56
430107 APERTURA DE CEPAS EN LA VIA PUBLICA	1.00	0.00	1.00	0.00	0.00	-1.00
430108 LA OBTENCION TEMPORAL DE VIA PUBLICA	1.00	9,770.30	9,771.30	9,771.30	9,771.30	9,770.30
430109 SUPERVISION DE FRACCIONAMIENTOS	2.00	0.00	2.00	0.00	0.00	-2.00
430200 DE LA PRESTACION DE SERVICIOS SANITARIOS PARA EL ASEO	1.00	0.00	1.00	0.00	0.00	-1.00
430202 DE LA PRESTACION DE SERVICIOS SANITARIOS PARA EL ASEO	1.00	0.00	1.00	0.00	0.00	-1.00
430300 SERVICIOS DE SEGURIDAD	1.00	0.00	1.00	0.00	0.00	-1.00
430301 SERVICIOS DE SEGURIDAD	1.00	0.00	1.00	0.00	0.00	-1.00
430400 EXPEDICION DE CERTIFICADOS Y LEGALIZACION DE DOCUMENTOS	125,000.00	1,119.98	126,119.98	29,457.68	29,457.68	-95,542.32



MUNICIPIO DE ELOTA




MUNICIPIO DE ELOTA

ESTADO ANALITICO DE INGRESOS POR RUBRO, TIPO, CLASE, CONCEPTO
DEL 1 DE ENERO AL 31 DE MARZO DE 2025

IPTEAIRTCC-11-2503

Rubro / Tipo / Clase / Concepto	Ingreso						Diferencia
	Estimado (1)	Ampliaciones y Reducciones (2)	Modificado (3 = 1 + 2)	Devengado (4)	Recaudado (5)	(6 = 5 - 1)	
430401 EXPEDICION DE CERTIFICACION Y LEGALIZACION	125,000.00	0.00	125,000.00	28,337.70	28,337.70	-96,662.30	
430403 EXPEDICION DE SOLVENCIA FISCAL PREDIAL RUS*	0.00	1,119.98	1,119.98	1,119.98	1,119.98	-2.00	
430500 PLACAS PARA EL CONTROL DE APARATOS RECREA	2.00	0.00	2.00	0.00	0.00	-2.00	
430501 PLACAS PRA EL CONTROL DE APARATOS RECREA*	2.00	0.00	2.00	0.00	0.00	-1.00	
430600 USO DE PASTRO MUNICIPAL PARA SACRIFICIO DE	1.00	0.00	1.00	0.00	0.00	-1.00	
430601 USO DE PASTRO MUNICIPAL PARA SACRIFICIO DE	1.00	0.00	1.00	0.00	0.00	-1.00	
430700 REVALIDACION ANUAL DE LICENCIA	1,843,000.00	0.00	1,843,000.00	885,094.25	885,094.25	-957,905.75	
430701 REVALIDACION ANUAL DE LICENCIA	1,843,000.00	0.00	1,843,000.00	885,094.25	885,094.25	-957,905.75	
430800 AUTORIZACION DE HORARIO EXTRAORDINARIO	1.00	0.00	1.00	0.00	0.00	-1.00	
430801 AUTORIZACION DE HORARIO EXTRAORDINARIO	1.00	0.00	1.00	0.00	0.00	-1.00	
430900 OTORGAMIENTO DE PERMISOS EVENTUALES	5,000.00	0.00	5,000.00	0.00	0.00	-5,000.00	
430901 OTORGAMIENTO DE PERMISOS EVENTUALES	5,000.00	0.00	5,000.00	0.00	0.00	-5,000.00	
490000 Derechos no Comprendidos en la Ley de Ingresos Vig	0.00	37,470.21	37,470.21	35,195.97	35,195.97	35,195.97	
490200 REZAGO DE DERECHOS	0.00	37,470.21	37,470.21	35,195.97	35,195.97	35,195.97	
490201 REZAGOS MERCADO	0.00	3,119.00	3,119.00	3,119.00	3,119.00	3,119.00	
490202 REZAGOS TRANSITO	0.00	34,351.21	34,351.21	32,076.97	32,076.97	32,076.97	
500000 Productos	650,003.00	0.00	650,003.00	3,150.27	3,150.27	-646,852.73	
510000 Productos	650,003.00	0.00	650,003.00	3,150.27	3,150.27	-646,852.73	
510100 ARRENDAMIENTO Y VENTA DE BIENES MUEBLES E	2.00	0.00	2.00	0.00	0.00	-2.00	
510101 ARRENDAMIENTO Y VENTA DE BIENES MUEBLES	1.00	0.00	1.00	0.00	0.00	-1.00	
510102 ARRENDAMIENTO Y VENTA BIENES INMUEBLES	1.00	0.00	1.00	0.00	0.00	-1.00	
510400 OTROS PRODUCTOS QUE GENERAN INGRSOS CO	650,001.00	0.00	650,001.00	3,150.27	3,150.27	-646,850.73	
510401 ESTABLECIMIENTOS QUE DEPENDEN DEL MUNICI	1.00	0.00	1.00	0.00	0.00	-1.00	
510406 INTERESES BANCARIOS	650,000.00	0.00	650,000.00	3,150.27	3,150.27	-646,849.73	
600000 Aprovechamientos	8,215,714.00	319,860.95	8,535,574.95	1,273,391.30	1,273,391.30	-6,942,322.70	
610000 Aprovechamientos	8,215,714.00	319,860.95	8,535,574.95	1,273,391.30	1,273,391.30	-6,942,322.70	
610100 APROVECHAMIENTOS TIPO CORRIENTE	250,523.00	186,546.49	437,069.49	188,306.07	188,306.07	-62,216.93	
610101 OTRAS MULTAS FISCALES	0.00	13,800.00	13,800.00	9,400.00	9,400.00	9,400.00	
610104 OTROS	250,523.00	0.00	250,523.00	6,160.00	6,160.00	-244,363.00	
610106 DONATIVO CARTA DE ANUENCIA	0.00	136,500.00	136,500.00	136,500.00	136,500.00	136,500.00	
610107 DONATIVO CRUZ ROJA	0.00	36,242.75	36,242.75	36,242.75	36,242.75	36,242.75	
610108 APOYO ESTATAL PRACTICA PESCA DEPORTIVA	0.00	3.74	3.74	3.32	3.32	3.32	
610900 OTROS APROVECHAMIENTOS	7,965,191.00	133,314.46	8,098,505.46	1,085,085.23	1,085,085.23	-6,880,105.77	
610903 INCENTIVO POR LA RETENCION DE ISRA EMPLEAI	7,965,191.00	0.00	7,965,191.00	951,936.00	951,936.00	-7,013,255.00	
610906 DIFERENCIAS POR REDONDEO	0.00	2,139.56	2,139.56	1,974.33	1,974.33	1,974.33	
610907 CONVENIO DE COLABORACION ADMINISTRATIVA	0.00	90,804.56	90,804.56	90,804.56	90,804.56	90,804.56	



150 REPERIA MUNICIPAL DE ELOTA

LA CRUZ, ELOTA, SIN




MUNICIPIO DE ELOTA

ESTADO ANALITICO DE INGRESOS POR RUBRO, TIPO, CLASE, CONCEPTO
DEL 1 DE ENERO AL 31 DE MARZO DE 2025

IPT-EAIRTCC-11-2503

Rubro / Tipo / Clase / Concepto	Ingreso						Diferencia
	Estimado (1)	Ampliaciones y Reducciones (2)	Modificado (3 = 1 + 2)	Devengado (4)	Recaudado (5)	(6 = 5 - 1)	
610909 DAÑOS OCASIONADOS POR TERCEROS EN BIENE	0.00	40,370.34	40,370.34	40,370.34	40,370.34	40,370.34	
800000 Participaciones, Aportaciones, Convenios, Incentiv	235,686,107.00	166,510.39	235,852,617.39	59,390,357.29	59,390,357.29	-176,295,749.71	
810000 Participaciones	145,130,510.00	66.00	145,130,576.00	35,588,754.00	35,588,754.00	-109,541,756.00	
810900 DESGLOSE DE PARTICIPACIONES	145,130,510.00	66.00	145,130,576.00	35,588,754.00	35,588,754.00	-109,541,756.00	
810901 FONDO GENERAL DE PARTICIPACIONES	103,792,005.00	-43.00	103,791,962.00	23,873,926.00	23,873,926.00	-79,918,079.00	
810902 FONDO DE FOMENTO MUNICIPAL	20,669,442.00	0.00	20,669,442.00	5,959,725.00	5,959,725.00	-14,709,717.00	
810903 FONDO DE FISCALIZACION Y RECAUDACION	8,403,337.00	0.00	8,403,337.00	3,415,634.00	3,415,634.00	-4,987,703.00	
810904 IMPUESTOS ESPECIALES	1,958,699.00	0.00	1,958,699.00	590,803.00	590,803.00	-1,367,896.00	
810905 IMPUESTO A LA GASOLINA	5,446,683.00	0.00	5,446,683.00	865,928.00	865,928.00	-4,580,755.00	
810906 COMPENSACION ISAN	463,553.00	0.00	463,553.00	115,887.00	115,887.00	-347,666.00	
810907 IMPUESTO SOBRE AUTOMOVILES NUEVOS	2,710,591.00	0.00	2,710,591.00	502,613.00	502,613.00	-2,207,978.00	
810908 TENENCIA ESTATAL	0.00	24.00	24.00	0.00	0.00	0.00	
810909 ADQUIS. DE VEH. ESTATALES	558,659.00	0.00	558,659.00	131,670.00	131,670.00	-426,989.00	
810910 CONTRIBUCION 20% ADICIONAL MUNICIPAL	558,659.00	0.00	558,659.00	56,209.00	56,209.00	-502,450.00	
810911 TENENCIA FEDERAL	0.00	85.00	85.00	61.00	61.00	61.00	
810913 ENAJENACION DE BIENES INMUEBLES(ISR)	568,882.00	0.00	568,882.00	76,298.00	76,298.00	-492,584.00	
820000 Aportaciones	90,410,597.00	66,307.08	90,476,904.08	23,617,202.08	23,617,202.08	-66,793,394.92	
820100 FONDO DE APORTACIONES PARA LA INFRAESTRU	36,582,617.00	1,881.78	36,584,498.78	10,143,490.78	10,143,490.78	-26,439,126.22	
820101 APORTACIONES AL FONDO DE INFRAESTRUCTUR	36,582,615.00	0.00	36,582,615.00	10,141,608.00	10,141,608.00	-26,441,007.00	
820102 RENDIMIENTOS DEL FONDO DE INFRAESTRUCTU	1.00	1,881.78	1,882.78	1,882.78	1,882.78	1,881.78	
820103 APORTACION AL TERCEROS AL FONDO DE INFRAE	1.00	0.00	1.00	0.00	0.00	-1.00	
820200 FONDO DE APORTACIONES PARA EL FORTALECIMI	53,827,980.00	84,425.30	53,892,405.30	13,473,711.30	13,473,711.30	-40,354,268.70	
820201 APORTACION AL FONDO DE FORTALECIMIENTO M	53,827,979.00	63,613.00	53,891,592.00	13,472,898.00	13,472,898.00	-40,355,081.00	
820202 RENDIMIENTOS DEL FONDO DE FORTALECIMIENT	TESORERIA MUNICIPAL DE ELOTA	812.30	813.30	813.30	813.30	812.30	
830000 Convenios	145,000.00	100,137.31	245,137.31	184,401.21	184,401.21	39,401.21	
830100 CONVENIOS	145,000.00	100,137.31	245,137.31	184,401.21	184,401.21	39,401.21	
830101 ZOFEMAT	145,000.00	0.00	145,000.00	84,263.90	84,263.90	-60,736.10	
830106 RECARGOS ZOFEMAT DEL EJERCICIO ACTUAL	0.00	237.31	237.31	237.31	237.31	237.31	
830139 CONVENIO PAVIMENTACION/REGULARIZACION AU	0.00	99,900.00	99,900.00	99,900.00	99,900.00	99,900.00	
900000 Transferencias, Asignaciones, Subsidios y Subvenc	0.00	38,000.00	38,000.00	38,000.00	38,000.00	38,000.00	
930000 Subsidios y Subvenciones	0.00	38,000.00	38,000.00	38,000.00	38,000.00	38,000.00	
930100 SUBSIDIOS Y SUBVENCIONES	0.00	38,000.00	38,000.00	38,000.00	38,000.00	38,000.00	
930101 APOYO AL DEPORTE	0.00	38,000.00	38,000.00	38,000.00	38,000.00	38,000.00	
000000 Ingresos Derivados de Financiamientos	0.00	3,492,772.96	3,492,772.96	0.00	0.00	0.00	
030000 Financiamiento Interno	0.00	3,492,772.96	3,492,772.96	0.00	0.00	0.00	
030100 REMANENTES EJERCICIOS ANTERIORES	0.00	3,492,772.96	3,492,772.96	0.00	0.00	0.00	






MUNICIPIO DE ELOTA

ESTADO ANALITICO DE INGRESOS POR RUBRO, TIPO, CLASE, CONCEPTO
DEL 1 DE ENERO AL 31 DE MARZO DE 2025

IPTEAIRTCC-11-2503


Rubro / Tipo / Clase / Concepto	Ingreso					
	Estimado (1)	Ampliaciones y Reducciones (2)	Modificado (3 = 1 + 2)	Devengado (4)	Recaudado (5)	Diferencia (6 = 5 - 1)
030115 DISPONIBILIDAD DE RECURSOS DE EJERCICIOS AI	0.00	3,492,772.96	3,492,772.96	0.00	0.00	0.00
Total	268,938,116.25	5,498,530.49	274,436,646.74	70,817,389.82	70,817,389.82	0.00
				Ingresos excedentes		0.00

Bajo protesta de decir verdad declaramos que los Estados Financieros y sus notas, son razonablemente correctos y son responsabilidad del emisor.

LIC. RICHARD MILLAN VAZQUEZ

PRESIDENTE MUNICIPAL

LIC. JOSUE TOLENTINO RAMOS

TESORERO MUNICIPAL

DRA. ESMERALDA ONTIVEROS

REG. COM. DE HACIENDA



TESORERIA MUNICIPAL DE ELOTA
LA CRUZ, ELOTA, SIN.