




MUNICIPIO DE ELOTA

ESTADO ANALITICO DE INGRESOS POR RUBRO, TIPO, CLASE, CONCEPTO  
DEL 1 DE ENERO AL 30 DE SEPTIEMBRE DE 2024

IPTEAIRTC-11-2409

Rubro / Tipo / Clase / Concepto	Ingreso						Diferencia
	Estimado (1)	Ampliaciones y Reducciones (2)	Modificado (3 = 1 + 2)	Devengado (4)	Recaudado (5)	(6 = 5 - 1)	
100000 Impuestos	20,605,431.50	3,274,664.61	23,880,096.11	22,183,645.12	22,183,645.12	1,578,213.62	
110000 Impuestos Sobre los Ingresos	1,000.00	0.00	1,000.00	0.00	0.00	-1,000.00	
110100 REMATEES SUBASTAS RIFAS Y SORTEOS	1,000.00	0.00	1,000.00	0.00	0.00	-1,000.00	
110101 REMATEES SUBASTAS RIFAS Y SORTEOS	1,000.00	0.00	1,000.00	0.00	0.00	-1,000.00	
120000 Impuestos Sobre el Patrimonio	6,525,521.00	400,232.96	6,925,753.96	6,286,955.97	6,286,955.97	-238,565.03	
120100 IMPUESTO PREDIAL	4,030,521.00	322,658.08	4,353,179.08	3,944,936.10	3,944,936.10	-85,584.90	
120101 IMPUESTO PREDIAL URBANO	4,030,520.00	0.00	4,030,520.00	3,622,277.02	3,622,277.02	-408,242.98	
120102 IMPUESTO PREDIAL RUSTICO (IMPRODUCTIVO)	1.00	0.00	322,659.08	322,659.08	322,659.08	322,658.08	
120200 IMPUESTO SOBRE ADQUISICIONES DE INMUEBLES	2,495,000.00	77,574.88	2,572,574.88	2,342,019.87	2,342,019.87	-152,980.13	
120201 ISAI PREDIOS URBANOS	1,450,000.00	77,574.88	1,527,574.88	1,527,574.88	1,527,574.88	77,574.88	
120202 ISAI PREDIOS RUSTICOS	1,045,000.00	0.00	1,045,000.00	814,444.99	814,444.99	-230,555.01	
130000 Impuestos Sobre la Producción, el Consumo y las Transacciones	9,480,775.00	981,768.51	10,462,543.51	10,462,543.51	10,462,543.51	981,768.51	
130100 IMPUESTO PREDIAL RUSTICO EN BASE A LA PRODUCCION	9,480,775.00	981,768.51	10,462,543.51	10,462,543.51	10,462,543.51	981,768.51	
130101 IMPUESTO PREDIAL RUSTICO	9,480,775.00	981,768.51	10,462,543.51	10,462,543.51	10,462,543.51	981,768.51	
170000 Accesorios de Impuestos	90,000.00	559,506.90	649,506.90	593,792.95	593,792.95	503,792.95	
170100 ACCESORIOS	90,000.00	559,506.90	649,506.90	593,792.95	593,792.95	503,792.95	
170104 HONORARIOS	90,000.00	15,253.25	105,253.25	49,539.30	49,539.30	-40,460.70	
170105 MULTAS PREDIAL RUSTICO	0.00	82,371.03	82,371.03	82,371.03	82,371.03	82,371.03	
170106 MULTAS PREDIAL URBANO	0.00	461,882.62	461,882.62	461,882.62	461,882.62	461,882.62	
180000 Otros Impuestos	2,250,135.50	453,861.30	2,703,996.80	2,703,996.80	2,703,996.80	453,861.30	
180200 ANUNCIOS Y PUBLICIDAD COMERCIAL	0.00	105,373.07	105,373.07	105,373.07	105,373.07	105,373.07	
180201 ANUNCIOS PINTADOS O COLOCADOS SOBRE MURALLAS, VENTANAS, PANTALLAS, ETC.	0.00	105,373.07	105,373.07	105,373.07	105,373.07	105,373.07	
180204 EMPRESAS DE ESPECTACULOS PUBLICOS MANTENIMIENTO DE ELIOTTA SIN	0.00	300.00	300.00	300.00	300.00	300.00	
180500 IMPUESTOS ADICIONALES	2,250,135.50	348,488.23	2,598,623.73	2,598,623.73	2,598,623.73	348,488.23	
180501 PRO-ALFABETIZACION (5%)	130,301.60	10,774.67	141,076.27	141,076.27	141,076.27	10,774.67	
180502 PRO-CENTRO DE SALUD Y/O PRO-HOSPITAL (5%)	130,301.60	10,774.67	141,076.27	141,076.27	141,076.27	10,774.67	
180503 PRO-MEJORAS MATERIALES (15%)	388,992.80	34,325.60	423,228.40	423,228.40	423,228.40	34,325.60	
180507 PRO-ASISTENCIA SOCIAL Y/O PRO-DEPORTES (10%)	1,600,629.50	292,613.29	1,893,242.79	1,893,242.79	1,893,242.79	292,613.29	
190000 Impuestos no Comprendidos en la Ley de Ingresos Vigente	2,258,000.00	879,294.94	3,137,294.94	2,136,355.89	2,136,355.89	-121,644.11	
190100 IMPUESTOS NO COMPRENDIDOS EN LAS FRACCIONES	1,623,000.00	-761,585.96	861,414.04	32,266.02	32,266.02	-1,590,733.98	
190101 REZAGOS DE IMPUESTOS	1,515,000.00	-722,473.28	792,526.72	0.00	0.00	-1,515,000.00	
190102 RECARGOS DE IMPUESTOS	108,000.00	-39,112.68	68,887.32	32,266.02	32,266.02	-75,733.98	
190200 INGRESOS DE TRANSITO	635,000.00	0.00	635,000.00	464,017.37	464,017.37	-170,982.63	
190201 INFRACCIONES	450,000.00	0.00	450,000.00	298,867.37	298,867.37	-151,132.63	
190202 PENSIONES	185,000.00	0.00	185,000.00	165,150.00	165,150.00	-19,850.00	
190500 REZAGOS DE PREDIAL	0.00	1,355,272.04	1,355,272.04	1,355,272.04	1,355,272.04	1,355,272.04	





MUNICIPIO DE ELOTA

ESTADO ANALITICO DE INGRESOS POR RUBRO, TIPO, CLASE, CONCEPTO  
DEL 1 DE ENERO AL 30 DE SEPTIEMBRE DE 2024


IPTEAIRTCC-11-2409

Rubro / Tipo / Clase / Concepto	Ingreso						Diferencia
	Estimado (1)	Ampliaciones y Reducciones (2)	Modificado (3 = 1 + 2)	Devengado (4)	Recaudado (5)	(6 = 5 - 1)	
190501 REZAGOS DE PREDIAL URBANO	0.00	1,250,162.82	1,250,162.82	1,250,162.82	1,250,162.82	1,250,162.82	0.00
190502 REZAGOS DE PREDIAL RUSTICO	0.00	105,109.22	105,109.22	105,109.22	105,109.22	105,109.22	0.00
190600 RECARGOS Y MULTAS DE EJERCICIOS ANTERIORE	0.00	277,631.36	277,631.36	276,822.96	276,822.96	276,822.96	0.00
190601 RECARGOS MERCADO	0.00	14.79	14.79	14.79	14.79	14.79	0.00
190602 RECARGOS PREDIAL URBANO DE EJERCICIOS AN	0.00	196,915.73	196,915.73	196,915.73	196,915.73	196,915.73	0.00
190603 RECARGOS PREDIAL RUSTICO DE EJERCICIOS AN	0.00	80,700.84	80,700.84	79,892.44	79,892.44	79,892.44	0.00
190900 OTROS REZAGOS	0.00	7,977.50	7,977.50	7,977.50	7,977.50	7,977.50	0.00
190901 OTROS REZAGOS	0.00	600.00	600.00	600.00	600.00	600.00	0.00
190902 OTROS RECARGOS	0.00	7,377.50	7,377.50	7,377.50	7,377.50	7,377.50	0.00
400000 Derechos	2,586,015.00	639,050.80	3,225,065.80	2,784,250.86	2,784,250.86	2,784,250.86	198,235.86
410000 Derechos por el Uso, Gose, Aprovechamiento o Explot	480,001.00	362,863.27	842,864.27	457,939.40	457,939.40	457,939.40	-22,061.60
410100 DERECHOS POR EL USO, GOSE Y APROVECHAMIE	25,000.00	19,375.59	44,375.59	44,375.59	44,375.59	44,375.59	0.00
410101 POR CONCESION DE LOTES DE PANTEON	25,000.00	19,375.59	44,375.59	44,375.59	44,375.59	44,375.59	0.00
410200 POR EL USO, CONCESIÓN DE CASILLAS Y PISO EN	455,000.00	0.00	455,000.00	70,075.13	70,075.13	70,075.13	-384,924.87
410201 POR USO DE PISO	395,000.00	0.00	395,000.00	26,167.20	26,167.20	26,167.20	-368,832.80
410202 POR CONCESION DEL MERCADO	60,000.00	0.00	60,000.00	43,907.93	43,907.93	43,907.93	-16,092.07
410300 POR EL USO EN VIA PUBLICA Y SITIOS PÚBLICOS	0.00	222,122.86	222,122.86	222,122.86	222,122.86	222,122.86	0.00
410301 POR INSTALACIONES O PUESTOS Fijos O SEMIFL.	0.00	193,888.00	193,888.00	193,888.00	193,888.00	193,888.00	0.00
410303 POR ESTACIONAMIENTO EXCLUSIVO EN LA VIA PU	0.00	28,234.86	28,234.86	28,234.86	28,234.86	28,234.86	0.00
410500 DE ASEO Y LIMPIA, RECOLECCION Y DISPOSICION F	1.00	121,364.82	121,365.82	121,365.82	121,365.82	121,365.82	0.00
410501 DE ASEO Y LIMPIA, RECOLECCION Y DISPOSICION	1.00	121,364.82	121,365.82	121,365.82	121,365.82	121,365.82	0.00
430000 Derechos por Prestación de Servicios	2,106,011.00	208,395.93	2,314,406.93	2,258,517.86	2,258,517.86	2,258,517.86	152,506.86
430100 DERECHOS POR PRESTACIÓN DE SERVICIOS	206,005.00	79,691.29	285,696.29	280,346.53	280,346.53	280,346.53	74,341.53
430102 ALINEAMIENTO DE CALLES	12,500.00	0.00	12,500.00	7,155.24	7,155.24	7,155.24	-5,344.76
430103 ASIGNACION DE NUMERO OFICIAL	8,500.00	78,954.20	87,454.20	87,454.20	87,454.20	87,454.20	0.00
430104 PERITAJE	1.00	0.00	1.00	0.00	0.00	0.00	-1.00
430105 POR DESLINDES, MEDIDAS DE SOLARES BALDIOS	1.00	0.00	1.00	0.00	0.00	0.00	-1.00
430106 EXPEDICION DE LICENCIAS DE CONSTRUCCION, F	185,000.00	737.09	185,737.09	185,737.09	185,737.09	185,737.09	0.00
430107 APERTURA DE CEPAS EN LA VIA PUBLICA	1.00	0.00	1.00	0.00	0.00	0.00	-1.00
430108 LA OBTUCCION TEMPORAL DE VIA PUBLICA	1.00	0.00	1.00	0.00	0.00	0.00	-1.00
430109 SUPERVISION DE FRACCIONAMIENTOS	1.00	0.00	1.00	0.00	0.00	0.00	-1.00
430200 DE LA PRESTACION DE SERVICIOS SANITARIOS PÁ	1.00	0.00	1.00	0.00	0.00	0.00	-1.00
430202 DE LA PRESTACION DE SERVICIOS SANITARIOS PÁ	1.00	0.00	1.00	0.00	0.00	0.00	-1.00
430300 SERVICIOS DE SEGURIDAD	1.00	0.00	1.00	0.00	0.00	0.00	-1.00
430301 SERVICIOS DE SEGURIDAD	1.00	0.00	1.00	0.00	0.00	0.00	-1.00
430400 EXPEDICION DE CERTIFICADOS Y LEGALIZACION I	125,000.00	11,870.44	136,870.44	108,621.73	108,621.73	108,621.73	-16,378.27



TESORERIA MUNICIPAL DE ELOTA

LA CRUZ, ELOTA, SIN.

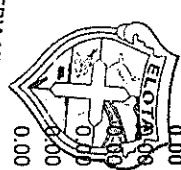


MUNICIPIO DE ELOTA

ESTADO ANALITICO DE INGRESOS POR RUBRO, TIPO, CLASE, CONCEPTO  
DEL 1 DE ENERO AL 30 DE SEPTIEMBRE DE 2024

IPTEAIRTCC-11-2409

Rubro / Tipo / Clase / Concepto	Ingreso						Diferencia
	Estimado (1)	Ampliaciones y Reducciones (2)	Modificado (3 = 1 + 2)	Devengado (4)	Recaudado (5)	(6 = 5 - 1)	
430401 EXPEDICION DE CERTIFICACION Y LEGALIZACION	125,000.00	0.00	125,000.00	96,751.29	96,751.29	-28,248.71	
430403 EXPEDICION DE SOLVENCIA FISCAL PREDIAL RUS	0.00	11,870.44	11,870.44	11,870.44	11,870.44	11,870.44	
430500 PLACAS PARA EL CONTROL DE APARATOS RECRE/	2.00	0.00	2.00	0.00	0.00	-2.00	
430501 PLACAS PARA EL CONTROL DE APARATOS RECREA	2.00	0.00	2.00	0.00	0.00	-2.00	
430600 USO DE RASTRO MUNICIPAL PARA SACRIFICIO DE	1.00	0.00	1.00	0.00	0.00	-1.00	
430601 USO DE RASTRO MUNICIPAL PARA SACRIFICIO DE	1.00	0.00	1.00	0.00	0.00	-1.00	
430700 REVALIDACION ANUAL DE LICENCIA	1,750,000.00	93,918.40	1,843,918.40	1,843,918.40	1,843,918.40	93,918.40	
430701 REVALIDACION ANUAL DE LICENCIA	1,750,000.00	93,918.40	1,843,918.40	1,843,918.40	1,843,918.40	93,918.40	
430800 AUTORIZACION DE HORARIO EXTRAORDINARIO	1.00	22,916.80	22,916.80	22,916.80	22,916.80	22,915.80	
430801 AUTORIZACION DE HORARIO EXTRAORDINARIO	1.00	22,915.80	22,916.80	22,916.80	22,916.80	22,915.80	
430900 OTORGAMIENTO DE PERMISOS EVENTUALES	25,000.00	0.00	25,000.00	2,714.40	2,714.40	-22,285.60	
430901 OTORGAMIENTO DE PERMISOS EVENTUALES	25,000.00	0.00	25,000.00	2,714.40	2,714.40	-22,285.60	
490000 Derechos no Comprendidos en la Ley de Ingresos Vig	3.00	67,791.60	67,794.60	67,793.60	67,793.60	67,790.60	
490200 REZAGO DE DERECHOS	3.00	67,791.60	67,794.60	67,793.60	67,793.60	67,790.60	
490201 REZAGOS MERCADO	1.00	9,789.00	9,790.00	9,790.00	9,790.00	9,789.00	
490202 REZAGOS TRANSITO	1.00	58,002.60	58,003.60	58,003.60	58,003.60	58,002.60	
490203 RECARGOS DE TRANSITO	1.00	0.00	1.00	0.00	0.00	-1.00	
500000 Productos	350,003.00	0.00	350,003.00	294,563.73	294,563.73	-55,439.27	
510000 Productos	350,003.00	0.00	350,003.00	294,563.73	294,563.73	-55,439.27	
510100 ARRENDAMIENTO Y VENTA DE BIENES MUEBLES E	2.00	0.00	2.00	0.00	0.00	-2.00	
510101 ARRENDAMIENTO Y VENTA DE BIENES MUEBLES	1.00	0.00	1.00	0.00	0.00	-1.00	
510102 ARRENDAMIENTO Y VENTA BIENES INMUEBLES	1.00	0.00	1.00	0.00	0.00	-1.00	
510400 OTROS PRODUCTOS QUE GENERAN INGRSOS CO	350,001.00	0.00	350,001.00	294,563.73	294,563.73	-55,437.27	
510401 ESTABLECIMIENTOS QUE DEPENDEN DEL MUNICI	1.00	0.00	1.00	0.00	0.00	-1.00	
510406 INTERESES BANCARIOS	350,000.00	0.00	350,000.00	294,563.73	294,563.73	-55,436.27	
600000 Aprovechamientos	425,003.25	8,408,584.82	8,833,588.07	7,981,448.03	7,981,448.03	7,556,444.78	
610000 Aprovechamientos	425,003.25	8,408,584.82	8,833,588.07	7,981,448.03	7,981,448.03	7,556,444.78	
610100 APROVECHAMIENTOS TIPO CORRIENTE	425,001.25	709,157.69	1,134,158.94	739,145.90	739,145.90	314,144.65	
610101 OTRAS MULTAS FISCALES	425,000.00	0.00	425,000.00	32,120.02	32,120.02	-392,879.98	
610102 APORTACION CANJE DE ARMAS GOB DEL EDO	0.00	80,000.00	80,000.00	71,284.00	71,284.00	71,284.00	
610104 OTROS	1.25	8,777.63	8,778.88	15,361.82	15,361.82	15,360.57	
610106 DONATIVO CARTA DE ANUENCIA	0.00	369,000.00	369,000.00	369,000.00	369,000.00	369,000.00	
610107 DONATIVO CRUZ ROJA	0.00	77,000.00	77,000.00	77,000.00	77,000.00	77,000.00	
610108 APOYO ESTATAL PRACTICA PESCA DEPORTIVA	0.00	50,002.18	50,002.18	50,002.18	50,002.18	50,002.18	
610109 APOYO PRACTICA PESCA DEPORTIVA	0.00	15,050.00	15,050.00	15,050.00	15,050.00	15,050.00	
610110 REINTEGRACION POR OBRAS EJERC FISCAL 2019	0.00	9,372.37	9,372.37	9,372.37	9,372.37	9,372.37	



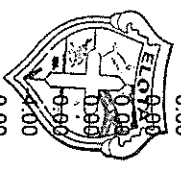


MUNICIPIO DE ELOTA

ESTADO ANALITICO DE INGRESOS POR RUBRO, TIPO, CLASE, CONCEPTO  
DEL 1 DE ENERO AL 30 DE SEPTIEMBRE DE 2024

IPTE-ARITCC-11-2409

Rubro / Tipo / Clase / Concepto	Ingreso						Diferencia
	Estimado (1)	Ampliaciones y Reducciones (2)	Modificado (3 = 1 + 2)	Devengado (4)	Recaudado (5)	(6 = 5 - 1)	
610111 REINTEGRACION POR OBRAS EJERC FISCAL 2022	0.00	8,557.34	8,557.34	8,557.34	8,557.34	8,557.34	8,557.34
610112 REINTEGRACION POR OBRAS EJERC FISCAL 2020	0.00	74,114.43	74,114.43	74,114.43	74,114.43	74,114.43	74,114.43
610113 REINTEGRACION POR OBRAS EJERC FISCAL 2021	0.00	17,283.73	17,283.73	17,283.73	17,283.73	17,283.73	17,283.73
610115 OTROS APROVECHAMIENTOS EJERCICIO FISCAL 2	0.00	0.01	0.01	0.01	0.01	0.01	0.01
610400 REINTEGROS	1.00	449,727.69	449,728.69	449,728.69	449,728.69	449,727.69	449,727.69
610401 REINTEGROS	1.00	104,127.69	104,128.69	104,128.69	104,128.69	104,127.69	104,127.69
610404 INDEMNIZACION CONFORME A POLIZA (086054846-	0.00	224,640.00	224,640.00	224,640.00	224,640.00	224,640.00	224,640.00
610405 TRASMISSION DE LA PROPIEDAD DE UNIDAD EN LA:	0.00	120,960.00	120,960.00	120,960.00	120,960.00	120,960.00	120,960.00
610500 APROVECHAMIENTOS PROVENIENTES DE OBRAS	1.00	0.00	1.00	0.00	0.00	0.00	-1.00
610501 DE LOS DERECHOS POR COOPERACION PARA OBI	1.00	0.00	1.00	0.00	0.00	0.00	-1.00
610900 OTROS APROVECHAMIENTOS	0.00	7,249,699.44	7,249,699.44	6,792,573.44	6,792,573.44	6,792,573.44	6,792,573.44
610903 INCENTIVO POR LA RETENCION DE ISRA EMPLEAI	0.00	6,949,794.00	6,949,794.00	6,492,668.00	6,492,668.00	6,492,668.00	6,492,668.00
610906 DIFERENCIAS POR REDONDEO	0.00	38,712.21	38,712.21	38,712.21	38,712.21	38,712.21	38,712.21
610907 CONVENIO DE COLABORACION ADMINISTRATIVA	0.00	234,995.00	234,995.00	234,995.00	234,995.00	234,995.00	234,995.00
610909 DAÑOS OCASIONADOS POR TERCEROS EN BIENE	0.00	26,198.23	26,198.23	26,198.23	26,198.23	26,198.23	26,198.23
800000 Participaciones, Aportaciones, Convenios, Incentiv	2,222,326,879.00	2,292,132.15	2,224,619,011.15	185,271,830.15	185,271,830.15	185,271,830.15	-37,055,048.85
810000 Participaciones	132,817,367.00	5,100,172.00	137,917,539.00	114,595,839.00	114,595,839.00	114,595,839.00	-18,221,528.00
810900 DESGLOSE DE PARTICIPACIONES	132,817,367.00	5,100,172.00	137,917,539.00	114,595,839.00	114,595,839.00	114,595,839.00	-18,221,528.00
810901 FONDO GENERAL DE PARTICIPACIONES	91,021,836.00	4,100,000.00	95,121,836.00	78,795,447.00	78,795,447.00	78,795,447.00	-12,226,389.00
810902 FONDO DE FOMENTO MUNICIPAL	19,789,152.00	1,000,000.00	20,789,152.00	17,307,326.00	17,307,326.00	17,307,326.00	-2,481,826.00
810903 FONDO DE FISCALIZACION Y RECAUDACION	9,797,243.00	0.00	9,797,243.00	9,581,555.00	9,581,555.00	9,581,555.00	-215,688.00
810904 IMPUESTOS ESPECIALES	1,530,628.00	0.00	1,530,628.00	1,466,373.00	1,466,373.00	1,466,373.00	-64,255.00
810905 IMPUESTO A LA GASOLINA	5,491,151.00	0.00	5,491,151.00	3,768,295.00	3,768,295.00	3,768,295.00	-1,722,856.00
810906 COMPENSACION ISAN	429,959.00	0.00	429,959.00	330,993.00	330,993.00	330,993.00	-98,966.00
810907 IMPUESTO SOBRE AUTOMOVILES NUEVOS	2,884,958.00	0.00	2,884,958.00	2,280,923.00	2,280,923.00	2,280,923.00	-604,035.00
810909 ADQUIS. DE VEH. ESTATALES	575,175.00	0.00	575,171.00	438,950.00	438,950.00	438,950.00	-136,225.00
810910 CONTRIBUCION 20% ADICIONAL MUNICIPAL	574,111.00	0.00	574,111.00	236,475.00	236,475.00	236,475.00	-337,636.00
810911 TENENCIA FEDERAL	0.00	0.00	157.00	157.00	157.00	157.00	157.00
810912 TENENCIA ESTATAL EJERCICIOS ANTERIORES	0.00	0.00	123.00	119.00	119.00	119.00	119.00
810913 ENAJENACION DE BIENES INMUEBLES(ISR)	723,154.00	-104.00	723,050.00	389,226.00	389,226.00	389,226.00	-333,928.00
820000 Aportaciones	89,364,511.00	-4,679,346.97	84,685,164.03	68,659,684.03	68,659,684.03	68,659,684.03	-20,704,826.97
820100 FONDO DE APORTACIONES PARA LA INFRAESTRUC	38,961,062.00	-4,657,808.04	34,303,253.96	30,873,159.96	30,873,159.96	30,873,159.96	-8,087,902.04
820101 APORTACIONES AL FONDO DE INFRAESTRUCTUR	38,961,060.00	-4,660,128.00	34,300,932.00	30,870,839.00	30,870,839.00	30,870,839.00	-8,090,221.00
820102 RENDIMIENTOS DEL FONDO DE INFRAESTRUCTUF	1.00	2,319.96	2,320.96	2,320.96	2,320.96	2,320.96	2,319.96
820103 APORTACION AL TERCEROS AL FONDO DE INFRAE	1.00	0.00	1.00	0.00	0.00	0.00	-1.00
820200 FONDO DE APORTACIONES PARA EL FORTALECIMI	50,403,449.00	-21,538.93	50,381,910.07	37,786,524.07	37,786,524.07	37,786,524.07	-12,616,924.93



TESORERIA MUNICIPAL DE ELOTA  
LA CRUZ, ELOTA, SIN.



MUNICIPIO DE ELOTA

ESTADO ANALITICO DE INGRESOS POR RUBRO, TIPO, CLASE, CONCEPTO  
DEL 1 DE ENERO AL 30 DE SEPTIEMBRE DE 2024

IPTEAIRTCC-11-2409

Rubro / Tipo / Clase / Concepto	Ingreso						Diferencia
	Estimado (1)	Ampliaciones y Reducciones (2)	Modificado (3 = 1 + 2)	Devengado (4)	Recaudado (5)	(6 = 5 - 1)	
820201 APORTACION AL FONDO DE FORTALECIMIENTO MI	50,403,448.00	-21,904.00	50,381,544.00	37,786,158.00	37,786,158.00	-12,617,290.00	
820202 RENDIMIENTOS DEL FONDO DE FORTALECIMIENT	1.00	366.07	366.07	366.07	366.07	365.07	
830000 Convenios	145,001.00	1,871,307.12	2,016,308.12	2,016,307.12	2,016,307.12	1,871,306.12	
830100 CONVENIOS	145,001.00	1,871,307.12	2,016,308.12	2,016,307.12	2,016,307.12	1,871,306.12	
830101 ZOFEMAT	145,000.00	38,477.71	183,477.71	183,477.71	183,477.71	38,477.71	
830103 MULTAS ADMINISTRATIVOS FEDERALES FISCALES	1.00	0.00	1.00	0.00	0.00	-1.00	
830106 RECARGOS ZOFEMAT DEL EJERCICIO ACTUAL	0.00	345.91	345.91	345.91	345.91	345.91	
830139 CONVENIO PAVIMENTACION/REGULARIZACION AU	0.00	392,107.50	392,107.50	392,107.50	392,107.50	392,107.50	
830141 CONVENIO APOYO CARNAVAL ELOTA 2024 (CULTUI	0.00	1,440,376.00	1,440,376.00	1,440,376.00	1,440,376.00	1,440,376.00	
900000 Transferencias, Asignaciones, Subsidios y Subvenc	0.00	100,000.00	100,000.00	100,000.00	100,000.00	100,000.00	
930000 Subsidios y Subvenciones	0.00	100,000.00	100,000.00	100,000.00	100,000.00	100,000.00	
930100 SUBSIDIOS Y SUBVENCIONES	0.00	100,000.00	100,000.00	100,000.00	100,000.00	100,000.00	
930101 APOYO AL DEPORTE	0.00	100,000.00	100,000.00	100,000.00	100,000.00	100,000.00	
000000 Ingresos Derivados de Financiamientos	0.00	12,877,894.91	12,877,894.91	0.00	0.00	0.00	
030000 Financiamiento Interno	0.00	12,877,894.91	12,877,894.91	0.00	0.00	0.00	
030100 REMANENTES EJERCICIOS ANTERIORES	0.00	12,877,894.91	12,877,894.91	0.00	0.00	0.00	
030102 REMANENTES PREDIAL RUSTICO	0.00	6,736,945.21	6,736,945.21	0.00	0.00	0.00	
030115 DISPONIBILIDAD DE RECURSOS DE EJERCICIOS ANTERIORES	0.00	5,966,443.26	5,966,443.26	0.00	0.00	0.00	
030116 REMANENTES CONVENIO TURISMO ESTATAL(EMBA CRUZ, ELOTA, SIN	0.00	174,506.44	174,506.44	0.00	0.00	0.00	
<b>Total</b>	<b>246,293,331.75</b>	<b>27,592,327.29</b>	<b>273,885,659.04</b>	<b>218,615,737.89</b>	<b>218,615,737.89</b>	<b>0.00</b>	



Ingresos excedentes 0.00

Bajo protesta de decir verdad declaramos que los Estados Financieros y sus notas, son razonablemente correctos y son responsabilidad del emisor.

C. ANA KAREN VAL MEDINA  
  
 PRESIDENTA MUNICIPAL

L.C.P. VICTORIANO ZAMORA VAL  
  
 TESORERO MUNICIPAL

PROFRA. VANESSA TORRES LOPEZ  
  
 REG. COM. DE HACIENDA