


Estado de Situación Financiera Consolidado (Sector Paramunicipal)
Al 31 de diciembre de 2023 y 2022

(CIFRAS EN PESOS)

ACTIVO	2023	2022	PASIVO	2023	2022
ACTIVO CIRCULANTE			PASIVO CIRCULANTE		
Efectivo y Equivalentes	6,022,749.52	4,101,835.16	Cuentas por Pagar a Corto Plazo	4,962,749.56	5,349,431.64
Derechos a Recibir Efectivo o Equivalentes	5,137,681.46	4,483,171.59	Documentos por Pagar a Corto Plazo	0.00	0.00
Derechos a Recibir Bienes o Servicios	348,094.79	347,609.16	Porción a Corto Plazo de la Deuda Pública a Largo Plazo	0.00	0.00
Inventarios	0.00	0.00	Títulos y Valores a Corto Plazo	0.00	0.00
Almacenes	508,922.47	410,265.99	Pasivos Diferidos a Corto Plazo	100,995.70	77,465.29
Estimación por Pérdida o Deterioro de Activos Circulantes	0.00	0.00	Fondos y Bienes de Terceros en Garantía y/o Administración a Corto Plazo	0.00	0.00
Otros Activos Circulantes	49,268.94	37,581.94	Provisiones a Corto Plazo	0.00	0.00
TOTAL DE ACTIVOS CIRCULANTES	12,066,717.18	9,360,463.84	Otros Pasivos a Corto Plazo	97,081.74	58,289.62
ACTIVO NO CIRCULANTE			TOTAL DE PASIVOS CIRCULANTES	5,160,827.00	5,485,186.55
Inversiones Financieras a Largo Plazo	0.00	0.00	PASIVO NO CIRCULANTE		
Derechos a Recibir Efectivo o Equivalentes a Largo Plazo	0.00	0.00	Cuentas por Pagar a Largo Plazo	0.00	0.00
Bienes Inmuebles, Infraestructura y Construcciones en Proceso	253,024,286.89	241,169,104.37	Documentos por Pagar a Largo Plazo	0.00	0.00
Bienes Muebles	14,486,353.70	11,349,736.56	Deuda Pública a Largo Plazo	0.00	0.00
Activos Intangibles	1,570,933.60	1,582,620.60	Pasivos Diferidos a Largo Plazo	0.00	0.00
Depreciación, Deterioro y Amortización Acumulada de Bienes	179,797,628.09	165,072,269.88	Fondos y Bienes de Terceros en Garantía y/o Administración a Largo Plazo	0.00	0.00
Activos Diferidos	101,500.00	0.00	Provisiones a Largo Plazo	0.00	0.00
Estimación por Pérdida o Deterioro de Activos no Circulantes	0.00	0.00	TOTAL DE PASIVOS NO CIRCULANTES	0.00	0.00
Otros Activos no Circulantes	0.00	0.00	TOTAL DEL PASIVO	5,160,827.00	5,485,186.55
TOTAL DE ACTIVOS NO CIRCULANTES	89,385,446.10	89,029,191.65	HACIENDA PÚBLICA/PATRIMONIO		
TOTAL DEL ACTIVO	101,452,163.28	98,389,655.49	HACIENDA PÚBLICA/PATRIMONIO CONTRIBUIDO	190,303,241.25	184,341,291.47
			Aportaciones	172,728,155.26	172,728,155.26
			Donaciones de Capital	10,038,782.21	6,311,131.61
			Actualización de la Hacienda Pública/Patrimonio	7,536,303.78	5,302,004.60
			HACIENDA PÚBLICA/PATRIMONIO GENERADO	-94,011,904.97	-91,436,822.53
			Resultados del Ejercicio (Ahorro/ Desahorro)	-2,680,025.63	-10,937,573.57
			Resultados de Ejercicios Anteriores	-88,155,410.16	-77,322,779.78
			Revalúos	0.00	0.00
			Reservas	0.00	0.00
			Rectificaciones de Resultados de Ejercicios Anteriores	-3,176,469.18	-3,176,469.18
			EXCESO O INSUFICIENCIA en LA ACTUALIZACIÓN de LA HACIENDA PÚBLICA/PATRIMONIO	0.00	0.00
			Resultado por Posición Monetaria	0.00	0.00



TESORERÍA MUNICIPAL DE ELOTA
LA CRUZ, ELOTA, SIN.





Estado de Situación Financiera Consolidado (Sector Paramunicipal)
Al 31 de diciembre de 2023 y 2022

(CIFRAS EN PESOS)

Resultado por Tenencia de Activos no Monetarios	0.00	0.00
TOTAL HACIENDA PÚBLICA/PATRIMONIO	96,291,336.28	92,904,468.94
TOTAL DEL PASIVO Y HACIENDA PÚBLICA/PATRIMONIO	101,452,163.28	98,389,655.49

"Bajo protesta de decir verdad declaramos que los Estados Financieros y sus notas, son razonablemente correctos y son responsabilidad del emisor"


VICTORIANO ZAMORA VAL
TESORERO MUNICIPAL



TESORERIA MUNICIPAL DE ELOTA
LA CRUZ, ELOTA, SIN.