

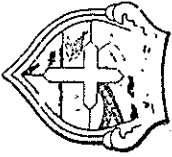


**MUNICIPIO DE ELOTA**  
**ESTADO ANALITICO DEL EJERCICIO DEL PRESUPUESTO DE EGRESOS**  
**CLASIFICACION ADMINISTRATIVA**  
**DEL 1 DE ENERO AL 31 DE MARZO DE 2026**

(Cifras en Pesos)

IPT-EA/EPECA-12-2603

Concepto	Egresos						Subejercicio
	Aprobado	Ampliaciones/ (Reducciones)	Modificado	Devengado	Pagado		
1000-ADQUISICIONES	15,700,001.00	-170,000.00	15,530,001.00	9,207.22	0.00	15,520,793.78	15,520,793.78
1000-CONSTRUCCIONES	9,584,890.00	0.00	9,584,890.00	0.00	0.00	9,584,890.00	9,584,890.00
2224-CONVENIO DE COLABORACION ADMINISTRATIVA ART.90H	0.00	50,000.00	50,000.00	0.00	0.00	50,000.00	50,000.00
3120-COORDINACION DE ASEO Y LIMPIA	9,511,005.92	0.00	9,511,005.92	2,111,059.51	1,895,201.88	7,399,946.41	7,399,946.41
3110-COORDINACION DE PARQUES Y JARDINES	7,515,024.16	19,988.00	7,535,012.16	1,634,664.98	1,563,681.28	5,900,347.18	5,900,347.18
3111-COORDINACION DE SINDICATURAS	1,861,812.07	0.00	1,861,812.07	372,864.29	353,660.19	1,488,947.78	1,488,947.78
2223-COORDINACION INDIGENA	485,339.32	5,300.00	490,639.32	105,481.72	100,858.90	385,157.60	385,157.60
2218-DEPARTAMENTO COMPAI	589,498.48	0.00	589,498.48	108,821.68	105,820.98	480,676.80	480,676.80
2215-DEPARTAMENTO DE CONTROL Y SEGUIMIENTO DE OBRA	902,379.38	50,000.00	952,379.38	191,787.37	191,787.37	760,592.01	760,592.01
5100-DEPARTAMENTO DE DESARROLLO SOCIAL	591,897.65	0.00	591,897.65	102,288.25	102,288.25	489,609.40	489,609.40
2210-DEPARTAMENTO DE INGENIERIA Y PROYECTOS	2,127,538.58	7,867.00	2,135,405.58	451,584.80	451,584.80	1,683,820.78	1,683,820.78
2100-DEPARTAMENTO DE INGRESOS	2,066,232.85	15,200.00	2,081,432.85	410,797.44	356,493.55	1,670,635.41	1,670,635.41
2200-DEPARTAMENTO DE OBRAS PUBLICAS	1,917,939.12	0.00	1,917,939.12	403,843.77	403,843.77	1,514,095.35	1,514,095.35
2100-DEPARTAMENTO DE SERVICIOS PUBLICOS	2,693,360.39	0.00	2,693,360.39	512,765.23	380,434.23	2,180,595.16	2,180,595.16
2217-DEPARTAMENTO DE SIPINNA	661,227.93	0.00	661,227.93	126,998.48	124,820.58	534,228.45	534,228.45
1000-DEUDA PUBLICA	816,674.93	0.00	816,674.93	217,196.00	217,196.00	599,478.93	599,478.93
2210-DIRECCION DE ADMINISTRACION Y EGRESOS	1,285,846.63	8,604.90	1,294,451.53	364,952.10	347,986.91	929,499.43	929,499.43
2210-DIRECCION DE COMUNICACION SOCIAL	2,131,760.96	0.00	2,131,760.96	515,278.07	410,962.65	1,616,482.89	1,616,482.89
2200-DIRECCION DE CONTABILIDAD Y PRESUPUESTO	5,169,694.91	-5,899.00	5,163,795.91	1,069,497.06	1,000,048.61	4,094,298.85	4,094,298.85
2200-DIRECCION DE DESARROLLO ECONOMICO	409,025.52	0.00	409,025.52	42,405.93	42,405.93	366,619.59	366,619.59
2201-DIRECCION DE DESARROLLO SOCIAL	5,959,243.80	5,734.80	5,964,978.60	415,631.19	406,265.82	1,549,347.41	1,549,347.41
5000-DIRECCION DE DESARROLLO SOCIAL	5,959,243.80	20,000.00	5,979,243.80	540,070.12	528,454.32	5,225,902.05	5,225,902.05
3100-DIRECCION DE DESARROLLO URBANO Y ECOLOGIA	4,886,540.30	27,000.00	4,913,540.30	1,490,427.36	1,489,621.37	3,423,112.94	3,423,112.94
1000-DIRECCION DE DESARROLLO URBANO, OBRAS Y SERVICIOS PUBLICOS	3,917,947.90	0.05	3,917,947.95	1,149,843.14	1,119,731.46	2,768,104.81	2,768,104.81
2222-DIRECCION DE EDUCACION	1,240,758.71	0.00	1,240,758.71	195,880.54	192,502.80	1,044,878.17	1,044,878.17
2219-DIRECCION DE ORGANOS DE CONTROL INTERNO	2,178,528.12	0.00	2,178,528.12	479,287.42	473,986.12	1,699,240.70	1,699,240.70
2221-DIRECCION DE SALUD	949,547.28	0.00	949,547.28	192,420.92	178,601.42	757,126.86	757,126.86
2220-DIRECCION DE TURISMO	2,687,635.08	570,000.00	3,257,635.08	1,289,015.22	1,246,919.40	1,968,619.86	1,968,619.86
912-DIRECCION DEL FONDO DE APORTACIONES PARA EL FORTALECIMIENTO MUNICIPAL	59,813,522.00	-452,925.59	59,360,596.41	11,869,641.71	11,146,997.66	47,490,954.70	47,490,954.70
911-FONDO DE APORT. DE LA INFRAESTRUCTURA SOCIAL MPAL.	38,636,820.00	-4,382,996.32	34,253,823.68	0.00	0.00	34,253,823.68	34,253,823.68
1000-GASTOS ADMINISTRATIVOS	6,128,668.30	37,120.00	6,165,788.30	1,145,842.76	1,092,840.08	5,019,945.54	5,019,945.54
4000-OFICIALIA MAYOR	12,040,061.01	-115,254.00	11,924,807.01	2,020,678.93	1,863,854.85	9,904,128.08	9,904,128.08
2222-OPERADORES DE MAQUINARIA PESADA	6,212,786.86	-16,307.75	6,196,479.11	927,245.29	810,045.78	5,269,233.82	5,269,233.82



**TESORERIA MUNICIPAL DE ELOTA**  
**LA CRUZ, ELOTA, SINS.745.972.17**



**MUNICIPIO DE ELOJA**  
**ESTADO ANALITICO DEL EJERCICIO DEL PRESUPUESTO DE EGRESOS**  
**CLASIFICACION ADMINISTRATIVA**  
**DEL 1 DE ENERO AL 31 DE MARZO DE 2026**

(Cifras en Pesos)

IPT-EAEP-CA-12-2603

Concepto	Egresos					
	Aprobado	Ampliaciones/ (Reducciones)	Modificado	Devengado	Pagado	Subejercicio
7200-PENSIONES VITALICIAS	17,324,458.52	0.00	17,324,458.52	3,933,902.77	3,933,902.77	13,390,555.75
2000-PRESIDENCIA MUNICIPAL	7,693,277.21	421,446.00	8,114,723.21	1,895,711.48	1,824,894.78	6,219,011.73
2131-RASTRO, MERCADOS Y ALUMBRADO PUBLICO	2,791,792.98	0.00	2,791,792.98	995,959.29	935,533.10	1,795,833.69
1000-REGIDORES	6,140,128.17	0.00	6,140,128.17	1,124,655.17	1,123,980.17	5,015,473.00
3000-SECRETARIA DEL AVUNTAMIENTO	5,533,611.48	-5,800.00	5,527,811.48	1,187,109.38	1,178,513.38	4,340,702.10
2100-SINDICO PROCURADOR	2,700,949.26	2,000.00	2,702,949.26	589,419.99	555,618.99	2,113,529.27
111-SUBSIDIOS Y TRANSFERENCIAS	19,071,813.00	0.00	19,071,813.00	4,171,808.00	4,171,808.00	14,900,005.00
2221-TALLER MUNICIPAL	4,776,129.00	0.00	4,776,129.00	1,019,768.40	1,014,938.40	3,756,360.60
1000-TESORERIA MUNICIPAL	1,994,850.42	1,183,347.06	3,178,197.48	494,240.19	484,007.49	2,683,957.29
2110-UNIDAD DE CATASTRO MUNICIPAL	1,880,681.82	0.00	1,880,681.82	387,699.35	387,699.35	1,492,982.47
3002-UNIDAD DE MOVILIDAD SUSTENTABLE	1,657,856.32	0.00	1,657,856.32	334,020.47	334,020.47	1,323,835.85
2216-UNIDAD DE TRANSPARENCIA	2,270,783.29	0.00	2,270,783.29	452,497.42	452,497.42	1,818,285.87

**TOTAL DEL EGRESO**

286,255,512.80

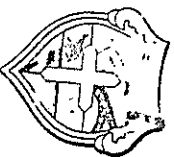
-2,725,574.85

283,529,937.95


47,054,270.41

44,995,711.28

236,475,667.54



**TESORERIA MUNICIPAL DE ELOJA**  
**LA CRUZ, ELOJA, SIN.**



**MUNICIPIO DE ELOTA**  
**ESTADO ANALITICO DEL EJERCICIO DEL PRESUPUESTO DE EGRESOS**  
**CLASIFICACION ADMINISTRATIVA**  
**DEL 1 DE ENERO AL 31 DE MARZO DE 2026**

(Cifras en Pesos)

IPT-EAEPECA-12-2603

Concepto	Egresos					Subejercicio
	Aprobado	Ampliaciones/ (Reducciones)	Modificado	Devengado	Pagado	
Entidades Paraestatales y Fideicomisos No Empresariales y No Financieros	18,552,529.00	0.00	18,552,529.00	5,388,724.00	5,388,724.00	13,163,805.00
Instituciones Públicas de la Seguridad Social	0.00	0.00	0.00	0.00	0.00	0.00
Entidades Paraestatales Empresariales No Financieras con Participación Estatal	0.00	0.00	0.00	0.00	0.00	0.00
Mayoritaria	0.00	0.00	0.00	0.00	0.00	0.00
Fideicomisos Empresariales No Financieros con Participación Estatal	0.00	0.00	0.00	0.00	0.00	0.00
Mayoritaria	0.00	0.00	0.00	0.00	0.00	0.00
Entidades Paraestatales Empresariales Financieras Monetarias con	0.00	0.00	0.00	0.00	0.00	0.00
Participación Estatal Mayoritaria	0.00	0.00	0.00	0.00	0.00	0.00
Entidades Paraestatales Empresariales Financieras No Monetarias con	0.00	0.00	0.00	0.00	0.00	0.00
Participación Estatal Mayoritaria	0.00	0.00	0.00	0.00	0.00	0.00
Fideicomisos Financieros Públicos con Participación Estatal Mayoritaria	0.00	0.00	0.00	0.00	0.00	0.00
Entidades Paramunicipales (en sus diferentes clasificaciones)	0.00	0.00	0.00	0.00	0.00	0.00
<b>TOTAL DEL EGRESO</b>	<b>18,552,529.00</b>	<b>0.00</b>	<b>18,552,529.00</b>	<b>5,388,724.00</b>	<b>5,388,724.00</b>	<b>13,163,805.00</b>

Bajo protesta de decir verdad declaramos que los Estados Financieros y sus notas, son razonablemente correctos y son responsabilidad del emisor.

LHG. RICHARD MILLAN VAZQUEZ

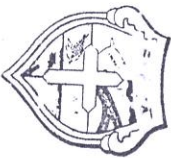
PRESIDENTE MUNICIPAL

LCP LUZ EVEHA SALCIDO FELIX

TESORERA MUNICIPAL

DRA. ESMERALDA ONTIVEROS ALVAREZ

REG. DOM. DE HACIENDA



**TESORERIA MUNICIPAL DE ELOTA**  
**LA CRUZ, ELOTA, SIN.**