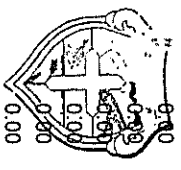


MUNICIPIO DE ELOTA


ESTADO ANALITICO DE INGRESOS POR RUBRO, TIPO, CLASE, CONCEPTO  
DEL 1 DE ENERO AL 31 DE MARZO DE 2026  
(Cifras en Pesos)

IPTEAIRTC-11-2603

Rubro / Tipo / Clase / Concepto	Ingreso					
	Estimado (1)	Ampliaciones y Reducciones (2)	Modificado (3 = 1 + 2)	Devengado (4)	Recaudado (5)	Diferencia (6 = 5 - 1)
<b>100000 Impuestos</b>	<b>6,842,704.44</b>	<b>432,234.93</b>	<b>7,274,939.37</b>	<b>8,055,845.25</b>	<b>8,055,845.25</b>	<b>1,213,140.81</b>
110000 Impuestos Sobre los Ingresos	249.99	0.00	249.99	0.00	0.00	-249.99
110100 REMATES SUBASTAS RIFAS Y SORTEOS	249.99	0.00	249.99	0.00	0.00	-249.99
110101 REMATES SUBASTAS RIFAS Y SORTEOS	249.99	0.00	249.99	0.00	0.00	-249.99
120000 Impuestos Sobre el Patrimonio	1,720,375.02	343,919.12	2,064,294.14	3,996,515.31	3,996,515.31	2,276,140.29
120100 IMPUESTO PREDIAL	1,057,875.00	343,919.12	1,401,794.12	3,628,563.48	3,628,563.48	2,570,688.48
120101 IMPUESTO PREDIAL URBANO	1,057,875.00	0.00	1,057,875.00	3,284,644.36	3,284,644.36	2,226,769.36
120102 IMPUESTO PREDIAL RUSTICO (IMPRODUCTIVO)	0.00	343,919.12	343,919.12	343,919.12	343,919.12	343,919.12
120200 IMPUESTO SOBRE ADQUISICIONES DE INMUEBLES	662,500.02	0.00	662,500.02	367,951.83	367,951.83	-294,548.19
120201 ISAI PREDIOS URBANOS	425,000.01	0.00	425,000.01	281,122.97	281,122.97	-143,877.04
120202 ISAI PREDIOS RUSTICOS	237,500.01	0.00	237,500.01	86,828.86	86,828.86	-150,671.15
130000 Impuestos Sobre la Producción, el Consumo y las Transacciones	3,483,294.51	0.00	3,483,294.51	1,811,436.28	1,811,436.28	-1,671,858.23
130100 IMPUESTO PREDIAL RUSTICO EN BASE A LA PRODUCCION	3,483,294.51	0.00	3,483,294.51	1,811,436.28	1,811,436.28	-1,671,858.23
130101 IMPUESTO PREDIAL RUSTICO	3,483,294.51	0.00	3,483,294.51	1,811,436.28	1,811,436.28	-1,671,858.23
170000 Accesorios de Impuestos	217,500.00	14,156.73	231,656.73	408,423.83	408,423.83	190,923.83
170100 ACCESORIOS	217,500.00	14,156.73	231,656.73	408,423.83	408,423.83	190,923.83
170104 HONORARIOS	30,000.00	0.00	30,000.00	75,103.65	75,103.65	45,103.65
170105 MULTAS PREDIAL RUSTICO	0.00	14,156.73	14,156.73	14,156.73	14,156.73	14,156.73
170106 MULTAS PREDIAL URBANO	187,500.00	0.00	187,500.00	319,163.45	319,163.45	131,663.45
180000 Otros Impuestos	789,409.95	26,268.48	815,678.43	1,253,211.26	1,253,211.26	463,801.31
180200 ANUNCIOS Y PUBLICIDAD COMERCIAL	26,268.48	0.00	26,268.48	96,449.04	96,449.04	70,180.56
180201 ANUNCIOS PINTADOS O COLOCADOS SOBRE MUR	26,268.48	0.00	26,268.48	96,449.04	96,449.04	70,180.80
180204 EMPRESAS DE ESPECTACULOS PUBLICOS Y DIVERSIONES	0.24	0.00	0.24	0.00	0.00	-0.24
180300 IMPUESTO DE PLUSVALIA PARA EL DESARROLLO URBANO	0.24	0.00	0.24	0.00	0.00	-0.24
180301 SEÑALAMIENTO DE LOTES	0.24	0.00	0.24	0.00	0.00	-0.24
180500 IMPUESTOS ADICIONALES	763,141.23	0.00	763,141.23	1,156,762.22	1,156,762.22	393,620.99
180501 PRO-ALFABETIZACION (5%)	59,162.16	0.00	59,162.16	70,263.01	70,263.01	11,100.85
180502 PRO-CENTRO DE SALUD Y/O PRO-HOSPITAL (5%)	59,162.16	0.00	59,162.16	70,263.01	70,263.01	11,100.85
180503 PRO-MEJORAS MATERIALES (15%)	124,449.96	0.00	124,449.96	210,789.16	210,789.16	86,339.20
180507 PRO-ASISTENCIA SOCIAL Y/O PRO-DEPORTES (10%)	520,366.95	0.00	520,366.95	805,447.04	805,447.04	285,080.09
190000 Impuestos no Comprendidos en la Ley de Ingresos Vigente	631,874.97	74,159.08	706,034.05	586,258.57	586,258.57	-45,616.40
190100 IMPUESTOS NO COMPRENDIDOS EN LAS FRACCIONES	6,249.99	34,392.03	40,642.02	34,392.03	34,392.03	28,142.04
190102 RECARGOS DE IMPUESTOS	0.00	34,392.03	34,392.03	34,392.03	34,392.03	34,392.03
190103 GASTOS DE NOTIFICACION, EJECUCION E INSPECCION	6,249.99	0.00	6,249.99	0.00	0.00	-6,249.99
190200 INGRESOS DE TRANSITO	138,750.00	0.00	138,750.00	128,808.44	128,808.44	-9,941.56
190201 INFRAACCIONES	91,250.01	0.00	91,250.01	91,798.44	91,798.44	548.43



TESORERIA MUNICIPAL DE ELOTA  
LA CRUZ, EL DISTRITO SIN.

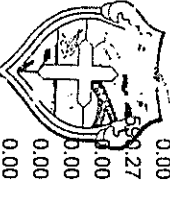


MUNICIPIO DE ELOTA

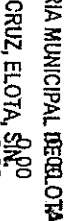
ESTADO ANALITICO DE INGRESOS POR RUBRO, TIPO, CLASE, CONCEPTO  
DEL 1 DE ENERO AL 31 DE MARZO DE 2026  
(Cifras en Pesos)

IPTEAIRTCC-11-2603


Rubro / Tipo / Clase / Concepto	Ingreso						Diferencia
	Estimado (1)	Ampliaciones y Reducciones (2)	Modificado (3 = 1 + 2)	Devengado (4)	Recaudado (5)	(6 = 5 - 1)	
190202 PENSIONES	47,499.99	0.00	47,499.99	37,010.00	37,010.00	-10,489.99	
190500 REZAGOS DE PREDIAL	399,999.99	0.00	399,999.99	262,174.48	262,174.48	-137,825.51	
190501 REZAGOS DE PREDIAL URBANO	362,499.99	0.00	362,499.99	246,602.06	246,602.06	-115,897.93	
190502 REZAGOS DE PREDIAL RUSTICO	37,500.00	0.00	37,500.00	15,572.42	15,572.42	-21,927.58	
190600 REZAGOS Y MULTAS DE EJERCICIOS ANTERIORES	86,250.00	-2,897.95	83,352.05	118,218.62	118,218.62	31,968.62	
190602 REZAGOS PREDIAL URBANO DE EJERCICIOS ANTERIORES	69,999.99	-2,897.95	67,102.04	108,390.75	108,390.75	38,390.76	
190603 REZAGOS PREDIAL RUSTICO DE EJERCICIOS ANTERIORES	16,250.01	0.00	16,250.01	9,827.87	9,827.87	-6,422.14	
190900 OTROS REZAGOS	624.99	42,665.00	43,289.99	42,665.00	42,665.00	42,040.01	
190901 OTROS REZAGOS	0.00	42,665.00	42,665.00	42,665.00	42,665.00	42,665.00	
190902 OTROS REZAGOS	624.99	0.00	624.99	0.00	0.00	-624.99	
400000 Derechos	652,877.64	89,966.48	742,844.12	1,354,055.29	1,354,055.29	701,177.65	
410000 Derechos por el Uso, Gocce, Aprovechamiento o Explotación	87,499.98	44,438.14	131,938.12	189,162.11	189,162.11	101,662.13	
410100 DERECHOS POR EL USO, GOCSE Y APROVECHAMIENTO	6,249.99	0.00	6,249.99	19,473.69	19,473.69	13,223.70	
410101 POR CONCESION DE LOTES DE PANTEON	6,249.99	0.00	6,249.99	19,473.69	19,473.69	13,223.70	
410200 POR EL USO, CONCESION DE CASILLAS Y PISO EN PISO	9,999.99	1,450.40	11,450.39	4,762.40	4,762.40	-5,237.59	
410201 POR USO DE PISO	0.00	1,450.40	1,450.40	1,450.40	1,450.40	1,450.40	
410202 POR CONCESION DEL MERCADO	9,999.99	0.00	9,999.99	3,312.00	3,312.00	-6,687.99	
410300 POR EL USO EN VIA PUBLICA Y SITIOS PUBLICOS	57,500.01	42,987.74	100,487.75	131,140.73	131,140.73	73,640.72	
410301 POR INSTALACIONES O PUESTOS FIJOS O SEMIFIJOS	57,500.01	-30,056.99	27,443.02	58,096.00	58,096.00	595.99	
410303 POR ESTACIONAMIENTO EXCLUSIVO EN LA VIA PUBLICA	0.00	73,044.73	73,044.73	73,044.73	73,044.73	73,044.73	
410500 DE ASEO Y LIMPIA, RECOLECCION Y DISPOSICION DE RESIDUOS	13,749.99	0.00	13,749.99	33,785.29	33,785.29	20,035.30	
410501 DE ASEO Y LIMPIA, RECOLECCION Y DISPOSICION DE RESIDUOS	13,749.99	0.00	13,749.99	33,785.29	33,785.29	20,035.30	
430000 Derechos por Prestación de Servicios	565,377.66	590.27	564,787.39	1,119,651.05	1,119,651.05	554,273.39	
430100 DERECHOS POR PRESTACIÓN DE SERVICIOS	76,876.41	0.00	76,876.41	19,487.88	19,487.88	-57,388.53	
430101 OBRAS PUBLICAS	0.24	0.00	0.24	0.00	0.00	-0.24	
430102 ALINEAMIENTO DE CALLES	4,374.99	0.00	4,374.99	2,042.90	2,042.90	-2,332.09	
430103 ASIGNACION DE NUMERO OFICIAL	9,999.99	0.00	9,999.99	5,651.20	5,651.20	-4,348.79	
430104 PERITAJE	0.00	0.00	0.00	0.00	0.00	0.00	
430105 POR DESLINDES, MEDIDAS DE SOLARES BALDIOS	0.24	0.00	0.24	0.00	0.00	-0.24	
430106 EXPEDICION DE LICENCIAS DE CONSTRUCCION, FOLIOS Y PLANOS	62,499.99	0.00	62,499.99	11,793.78	11,793.78	-50,706.21	
430107 APERTURA DE CEPAS EN LA VIA PUBLICA	0.24	0.00	0.24	0.00	0.00	-0.24	
430108 LA OBTENCION TEMPORAL DE VIA PUBLICA	0.24	0.00	0.24	0.00	0.00	-0.24	
430109 SUPERVISION DE FRACCIONAMIENTOS	0.24	0.00	0.24	0.00	0.00	-0.24	
430200 DE LA PRESTACION DE SERVICIOS SANITARIOS PARA EL ASEO Y LIMPIA	0.24	0.00	0.24	0.00	0.00	-0.24	
430202 DE LA PRESTACION DE SERVICIOS SANITARIOS PARA EL ASEO Y LIMPIA	0.24	0.00	0.24	0.00	0.00	-0.24	
430400 EXPEDICION DE CERTIFICADOS Y LEGALIZACION DE DOCUMENTOS	22,500.00	-590.27	21,909.73	23,844.63	23,844.63	1,344.63	



MUNICIPIO MUNICIPAL DE ELOTA



LA CRUZ, ELOTA, SIN

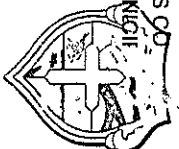


MUNICIPIO DE ELOTA

ESTADO ANALITICO DE INGRESOS POR RUBRO, TIPO, CLASE, CONCEPTO  
DEL 1 DE ENERO AL 31 DE MARZO DE 2026  
(Cifras en Pesos)


IPTEAIRTCC-11-2603

Rubro / Tipo / Clase / Concepto	Ingreso						Diferencia
	Estimado (1)	Ampliaciones y Reducciones (2)	Modificado (3 = 1 + 2)	Devergado (4)	Recaudado (5)	(6 = 5 - 1)	
430401 EXPEDICION DE CERTIFICACION Y LEGALIZACION	22,500.00	-1,752.96	20,747.04	22,681.94	22,681.94	181.94	
430403 EXPEDICION DE SOLVENCIA FISCAL PREDIAL RUS	0.00	1,162.69	1,162.69	1,162.69	1,162.69	1,162.69	
430500 PLACAS PARA EL CONTROL DE APARATOS RECREJ	0.51	0.00	0.51	0.00	0.00	-0.51	
430501 PLACAS PRA EL CONTROL DE APARATOS RECREA	0.51	0.00	0.51	0.00	0.00	-0.51	
430600 USO DE RASTRO MUNICIPAL PARA SACRIFICIO DE	0.24	0.00	0.24	0.00	0.00	-0.24	
430601 USO DE RASTRO MUNICIPAL PARA SACRIFICIO DE	0.24	0.00	0.24	0.00	0.00	-0.24	
430700 REVALIDACION ANUAL DE LICENCIA	464,750.01	0.00	464,750.01	1,076,318.54	1,076,318.54	611,568.53	
430701 REVALIDACION ANUAL DE LICENCIA	464,750.01	0.00	464,750.01	1,076,318.54	1,076,318.54	611,568.53	
430800 AUTORIZACION DE HORARIO EXTRAORDINARIO	0.24	0.00	0.24	0.00	0.00	-0.24	
430801 AUTORIZACION DE HORARIO EXTRAORDINARIO	0.24	0.00	0.24	0.00	0.00	-0.24	
430900 OTORGAMIENTO DE PERMISOS EVENTUALES	1,250.01	0.00	1,250.01	0.00	0.00	-1,250.01	
430901 OTORGAMIENTO DE PERMISOS EVENTUALES	1,250.01	0.00	1,250.01	0.00	0.00	-1,250.01	
490000 Derechos no Comprendidos en la Ley de Ingresos Vigte	0.00	46,118.61	46,118.61	45,242.13	45,242.13	45,242.13	
490200 REZAGO DE DERECHOS	0.00	46,118.61	46,118.61	45,242.13	45,242.13	45,242.13	
490202 REZAGOS TRANSITO	0.00	45,242.13	45,242.13	44,365.65	44,365.65	44,365.65	
490203 RECARGOS DE TRANSITO	0.00	876.48	876.48	876.48	876.48	876.48	
500000 Productos	162,500.73	0.00	162,500.73	1,351.94	1,351.94	-161,148.79	
510000 Productos	162,500.73	0.00	162,500.73	1,351.94	1,351.94	-161,148.79	
510100 ARRENDAMIENTO Y VENTA DE BIENES MUEBLES E	0.48	0.00	0.48	0.00	0.00	-0.48	
510101 ARRENDAMIENTO Y VENTA DE BIENES MUEBLES	0.24	0.00	0.24	0.00	0.00	-0.24	
510102 ARRENDAMIENTO Y VENTA BIENES INMUEBLES	0.24	0.00	0.24	0.00	0.00	-0.24	
510400 OTROS PRODUCTOS QUE GENERAN INGRSOS CO	162,500.25	0.00	162,500.25	1,351.94	1,351.94	-161,148.31	
510401 ESTABLECIMIENTOS QUE DEPENDEN DEL MUNICI	0.24	0.00	0.24	0.00	0.00	-0.24	
510406 INTERESES BANCARIOS	162,500.01	0.00	162,500.01	1,351.94	1,351.94	-161,148.07	
600000 Aprovechamientos	62,631.24	1,063,697.87	1,126,329.11	1,314,220.87	1,314,220.87	1,251,589.63	
610000 Aprovechamientos	62,631.24	1,063,697.87	1,126,329.11	1,314,220.87	1,314,220.87	1,251,589.63	
610100 APROVECHAMIENTOS TIPO CORRIENTE	62,630.76	601,329.39	663,960.15	851,852.39	851,852.39	789,221.63	
610101 OTRAS MULTAS FISCALES	0.00	2,500.00	2,500.00	2,500.00	2,500.00	2,500.00	
610104 OTROS	0.00	-250,523.00	-187,892.24	0.00	0.00	-62,630.76	
610106 DONATIVO CARTA DE ANUENCIA	0.00	230,000.00	230,000.00	230,000.00	230,000.00	230,000.00	
610107 DONATIVO CRUZ ROJA	0.00	65,000.00	65,000.00	65,000.00	65,000.00	65,000.00	
610108 APOYO ESTATAL PRACTICA PESCA DEPORTIVA	0.00	0.43	0.43	0.43	0.43	0.43	
610117 DONATIVO FERIA DEL OSTION	0.00	30,000.00	30,000.00	30,000.00	30,000.00	30,000.00	
610118 REINTEGRACION DE OBRAS DE EJERCICIO FISCAL	0.00	87,351.96	87,351.96	87,351.96	87,351.96	87,351.96	
610119 CARTA DE INSPECCION Y DICTAMEN PROTECCION	0.00	9,500.00	9,500.00	9,500.00	9,500.00	9,500.00	
610120 APOYO ESTATAL CARNAVAL ELOTA	0.00	400,000.00	400,000.00	400,000.00	400,000.00	400,000.00	



TESORERIA MUNICIPAL DE ELOTA

LA CRUZ, ELOTA, SINCE, 630.76

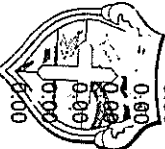


MUNICIPIO DE ELOTA


ESTADO ANALITICO DE INGRESOS POR RUBRO, TIPO, CLASE, CONCEPTO  
DEL 1 DE ENERO AL 31 DE MARZO DE 2026  
(Cifras en Pesos)

IPTEAIRTCC-11-2603

Rubro / Tipo / Clase / Concepto	Ingreso						Diferencia
	Estimado (1)	Ampliaciones y Reducciones (2)	Modificado (3 = 1 + 2)	Devengado (4)	Recaudado (5)	(6 = 5 - 1)	
610121 DONATIVO PARA COMPRA DE BOLSA ACTIVIDADE	0.00	27,500.00	27,500.00	27,500.00	27,500.00	27,500.00	
610400 REINTEGROS	0.24	0.00	0.24	0.00	0.00	0.00	-0.24
610401 REINTEGROS	0.24	0.00	0.24	0.00	0.00	0.00	-0.24
610500 APROVECHAMIENTOS PROVENIENTES DE OBRAS	0.24	0.00	0.24	0.00	0.00	0.00	-0.24
610501 DE LOS DERECHOS POR COOPERACION PARA OBI	0.24	0.00	0.24	0.00	0.00	0.00	-0.24
610900 OTROS APROVECHAMIENTOS	0.00	462,368.48	462,368.48	462,368.48	462,368.48	462,368.48	
610903 INCENTIVO POR LA RETENCION DE ISR A EMPLEAI	0.00	404,346.00	404,346.00	404,346.00	404,346.00	404,346.00	
610906 DIFERENCIAS POR REDONDEO	0.00	2,988.78	2,988.78	2,988.78	2,988.78	2,988.78	
610907 CONVENIO DE COLABORACION ADMINISTRATIVA A	0.00	50,000.00	50,000.00	50,000.00	50,000.00	50,000.00	
610909 DAÑOS OCASIONADOS POR TERCEROS EN BIENE	0.00	5,033.70	5,033.70	5,033.70	5,033.70	5,033.70	
800000 Participaciones, Aportaciones, Convenios, Incentivi	64,731,296.16	-4,376,474.50	60,354,821.66	66,039,402.97	66,039,402.97	1,308,106.81	
810000 Participaciones	40,082,459.97	129.00	40,082,588.97	40,346,068.00	40,346,068.00	263,608.03	
810900 DESGLOSE DE PARTICIPACIONES	40,082,459.97	129.00	40,082,588.97	40,346,068.00	40,346,068.00	263,608.03	
810901 FONDO GENERAL DE PARTICIPACIONES	28,211,919.75	0.00	28,211,919.75	30,593,827.00	30,593,827.00	2,381,907.25	
810902 FONDO DE FISCALIZACION Y RECAUDACION	6,019,926.00	0.00	6,019,926.00	4,436,857.00	4,436,857.00	-1,583,069.00	
810903 FONDO DE FISCALIZACION Y RECAUDACION	3,493,365.24	0.00	3,493,365.24	3,025,631.00	3,025,631.00	-467,734.24	
810904 IMPUESTOS ESPECIALES	482,777.76	0.00	482,777.76	598,580.00	598,580.00	115,802.24	
810905 IMPUESTO A LA GASOLINA	1,036,393.50	0.00	1,036,393.50	901,074.00	901,074.00	-135,319.50	
810906 COMPENSACION ISAN	121,673.25	0.00	121,673.25	120,774.00	120,774.00	-899.25	
810907 IMPUESTO SOBRE AUTOMOVILES NUEVOS	443,329.50	0.00	443,329.50	372,369.00	372,369.00	-70,960.50	
810909 ADQUIS. DE VEH. ESTATALES	129,031.74	0.00	129,031.74	128,789.00	128,789.00	-242.74	
810910 CONTRIBUCION 20% ADICIONAL MUNICIPAL	19,192.74	0.00	19,192.74	52,151.00	52,151.00	32,958.26	
810911 TENENCIA FEDERAL	0.00	0.00	0.00	121.00	121.00	121.00	
810912 TENENCIA ESTATAL EJERCICIOS ANTERIORES	0.00	0.00	0.00	8.00	8.00	8.00	
810913 ENAJENACION DE BIENES INMUEBLES(ISR)	124,850.49	0.00	124,850.49	115,887.00	115,887.00	-8,963.49	
820000 Aportaciones	24,612,585.96	-4,833,466.97	19,779,118.99	25,119,287.03	25,119,287.03	506,701.07	
820100 FONDO DE APORTACIONES PARA LA INFRAESTRUCU	9,659,204.97	-4,380,545.09	5,278,659.88	10,278,823.91	10,278,823.91	619,618.94	
820101 APORTACIONES AL FONDO DE INFRAESTRUCTURA	9,659,204.49	-4,383,318.00	5,275,886.49	10,276,050.00	10,276,050.00	616,845.51	
820102 RENDIMIENTOS DEL FONDO DE INFRAESTRUCTUR	0.24	321.68	321.92	322.68	322.68	322.44	
820103 APORTACION AL TERCEROS AL FONDO DE INFRAE	0.24	0.00	0.24	0.00	0.00	-0.24	
820104 REMANENTE DE EJERCICIOS ANTERIORES	0.00	2,451.23	2,451.23	2,451.23	2,451.23	2,451.23	
820200 FONDO DE APORTACIONES PARA EL FORTALECIMI	14,963,380.99	-452,921.88	14,500,459.11	14,840,463.12	14,840,463.12	-112,917.87	
820201 APORTACION AL FONDO DE FORTALECIMIENTO MI	14,963,380.51	-453,338.00	14,500,042.51	14,840,046.00	14,840,046.00	-113,334.51	
820202 RENDIMIENTOS DEL FONDO DE FORTALECIMIENT	0.24	412.41	412.65	413.41	413.41	413.17	
820203 APORTACION DE TERCEROS AL FONDO DE FORTA	0.24	0.00	0.24	0.00	0.00	-0.24	
820204 REMANENTE DE EJERCICIOS ANTERIORES	0.00	3.71	3.71	3.71	3.71	3.71	



TESORERIA MUNICIPAL DE ELOTA  
LA CRUZ, ELOTA SIN



MUNICIPIO DE ELOTA

ESTADO ANALITICO DE INGRESOS POR RUBRO, TIPO, CLASE, CONCEPTO  
DEL 1 DE ENERO AL 31 DE MARZO DE 2026  
(Cifras en Pesos)

IPTEAIRTCC-11-2603

Rubro / Tipo / Clase / Concepto	Ingreso						Diferencia
	Estimado (1)	Ampliaciones y Reducciones (2)	Modificado (3 = 1 + 2)	Devengado (4)	Recaudado (5)	(6 = 5 - 1)	
830000 Convenios	36,250.23	456,863.47	493,113.70	574,047.94	574,047.94	537,797.71	
830100 CONVENIOS	36,250.23	456,863.47	493,113.70	574,047.94	574,047.94	537,797.71	
830101 ZOFEMAT	36,249.99	0.00	36,249.99	117,184.47	117,184.47	80,934.48	
830103 MULTAS ADMINISTRATIVOS FEDERALES FISCALES	0.24	0.00	0.24	0.00	0.00	-0.24	
830106 RECARGOS ZOFEMAT DEL EJERCICIO ACTUAL	0.00	6,863.47	6,863.47	6,863.47	6,863.47	6,863.47	
830132 CONVENIO DE APOYO FINANCIERO ESTATAL	0.00	450,000.00	450,000.00	450,000.00	450,000.00	450,000.00	
900000 Transferencias, Asignaciones, Subsidios y Subvenc	0.00	65,000.37	65,000.37	65,000.37	65,000.37	65,000.37	
930000 Subsidios y Subvenciones	0.00	65,000.37	65,000.37	65,000.37	65,000.37	65,000.37	
930100 SUBSIDIOS Y SUBVENCIONES	0.00	65,000.37	65,000.37	65,000.37	65,000.37	65,000.37	
930101 APOYO AL DEPORTE	0.00	65,000.37	65,000.37	65,000.37	65,000.37	65,000.37	
<b>Total</b>	<b>72,452,010.21</b>	<b>-2,725,574.85</b>	<b>69,726,435.36</b>	<b>76,829,876.69</b>	<b>76,829,876.69</b>	<b>4,377,866.48</b>	

Bajo protesta de decir verdad declaramos que los Estados Financieros y sus notas, son razonablemente correctos y son responsabilidad del emisor.

LIC. RICHARD MILLAN VAZQUEZ

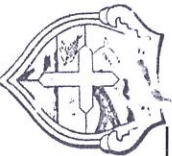
*Richard M.V.*  
PRESIDENTE MUNICIPAL

LCP LUZ EVELIA SALCIDO FELIX

*[Signature]*  
TESORERA MUNICIPAL

DRA. ESMERALDA ONTIVEROS ALVAREZ

*[Signature]*  
REG. COM. DE HACIENDA



TESORERIA MUNICIPAL DE ELOTA  
LA CRUZ, ELOTA, SIN.